

Согласовано:  
ИО главы Казинской  
территориальной администрации  
администрации Валуйского городского  
округа

  
Т.Н. Рябикина  
«    »    2022 г.

Утверждаю:  
директор МОУ «Казинская СОШ»  
Валуйского района  
Белгородской области

  
В.И. Попов  
«    »    2022 г.

Согласовано:  
Начальник ОГИБДД ОМВД России  
по Валуйскому городскому округу  
капитан полиции

  
В.И. Веретенников  
«    »    2022 г.

## ПАСПОРТ

дорожной безопасности

муниципального общеобразовательного учреждения  
«Казинская средняя общеобразовательная школа»  
Валуйского района Белгородской области

с.Казинка, 2022 г.

## Общие сведения

Муниципальное образовательное учреждение « Казинская средняя общеобразовательная школа» Валуйского района Белгородской области.

Тип МОУ: общеобразовательное учреждение.

Вид МОУ: средняя общеобразовательная школа.

Юридический адрес: 309966, Белгородская область, Валуйский район, село Казинка, улица Мира 3.

Фактический адрес: 309966, Белгородская область, Валуйский район, село Казинка, улица Мира 3.

Руководители МОУ:

Директор

В.Г. Попов 8(47236) 9-55-51

Заместитель директора

И.Н. Королева 8(47236) 9-55-11

Заместитель директора

Я.А. Гунченко 8(47236) 9-55-11

Ответственные работники  
муниципального органа образования  
гл. специалист по БДД

О.В. Бердник 8 (47236)-3-07-59

Ответственные от Госавтоинспекции:  
Начальник ОГИБДД ОМВД России  
по г.Валуйскому городскому округу

В.И. Веретенников 8(47236)-3-32-70

ИДПС взвода ДПС ОГИБДД ОМВД  
России по Валуйскому городскому  
округу

С.С. Устенко

Ответственные работники  
за мероприятия по профилактике  
детского травматизма:  
зам. директора

Я.А. Гунченко 8(47236) 9-55-11

преподаватель организатор ОБЖ

О.Ю. Прудской 8(47236) 9-55-11

Руководитель или ответственный  
работник дорожно - эксплуатационной  
организации, осуществляющей  
содержание УДС :

ИО главы Казинской  
территориальной администрации  
Т.Н. Рябикина

Руководитель или ответственный  
работник дорожно - эксплуатационной  
организации, осуществляющей  
содержание ТСОДД:

ООО «Белгороддорстрой»  
ОП «Валуйское»  
Севостьянов Р.В. 8 919 229 03 80  
3 – 28 - 81  
Диспетчер с 01.11 по 10.03  
8 915 560 31 40

Количество учащихся: 108 (Сто восемь)

Наличие уголка БДД: да

Наличие класса по БДД: да

Наличие автогородка (площадки) по БДД: нет

Наличие автобуса в ОУ: один (ПАЗ)

Владелец автобуса: МОУ «Казинская СОШ»

Время занятий в ОУ: 1-ая смена: 8:30 – 15:15

Внеклассные занятия: 13:00 – 17:00

Телефоны оперативных служб:

Полиция 02, 102, 3-31-75

Пожарная часть 01 (112)

Больница 03 (847236) 9-54-78

План-схема района расположения МОУ «Калинская средняя общеобразовательная школа»,  
пути движения транспортных средств и детей

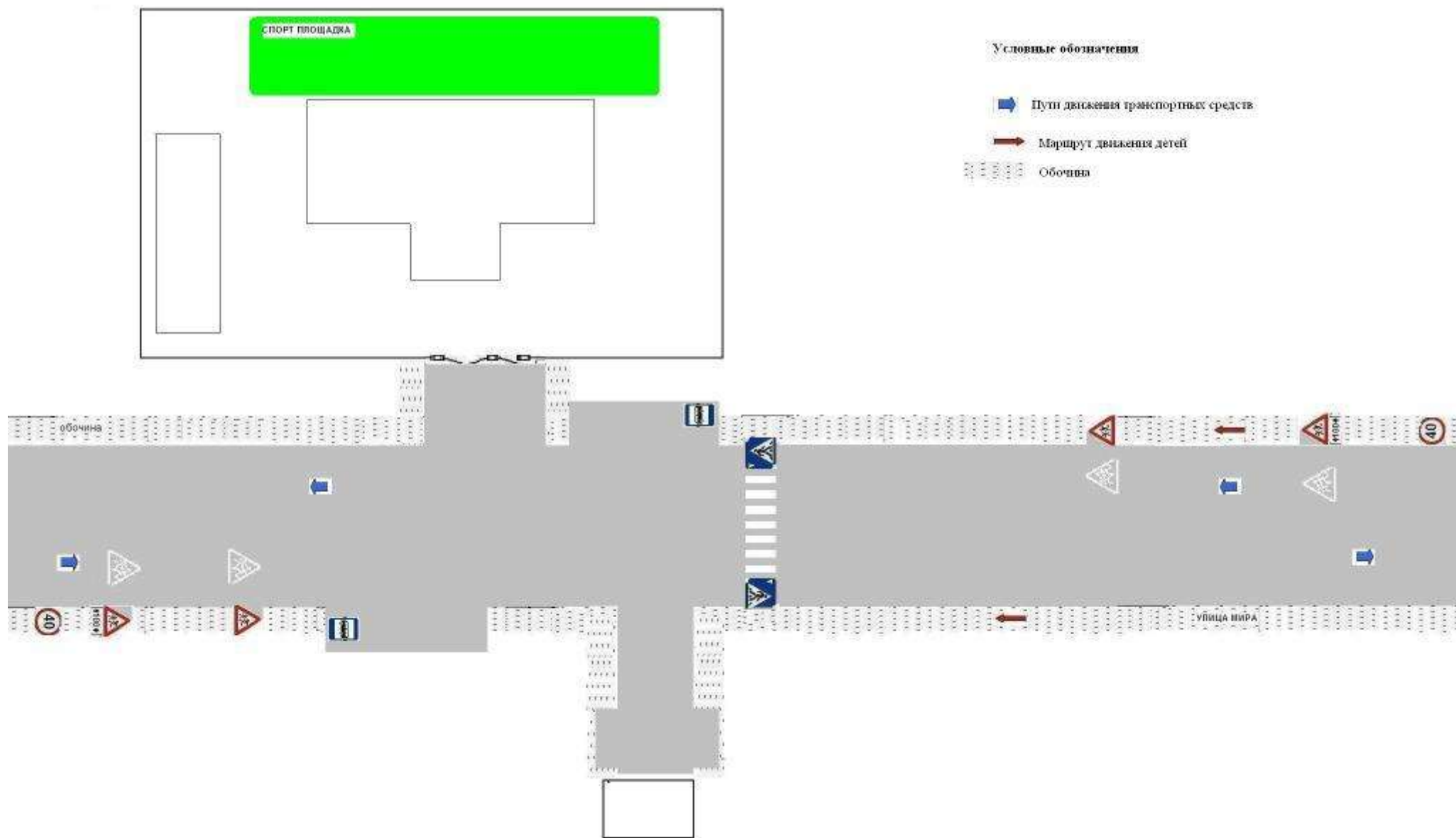
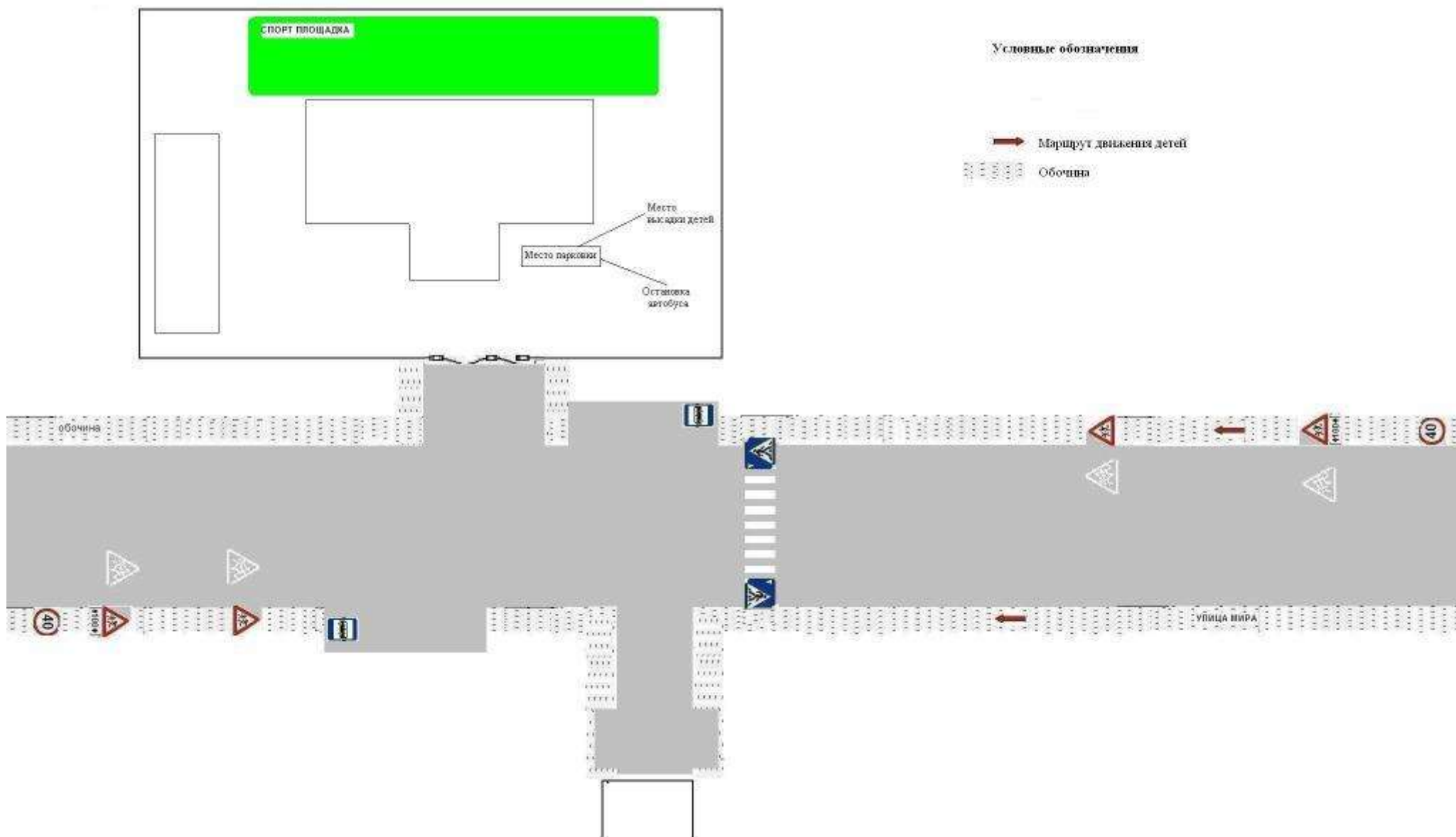
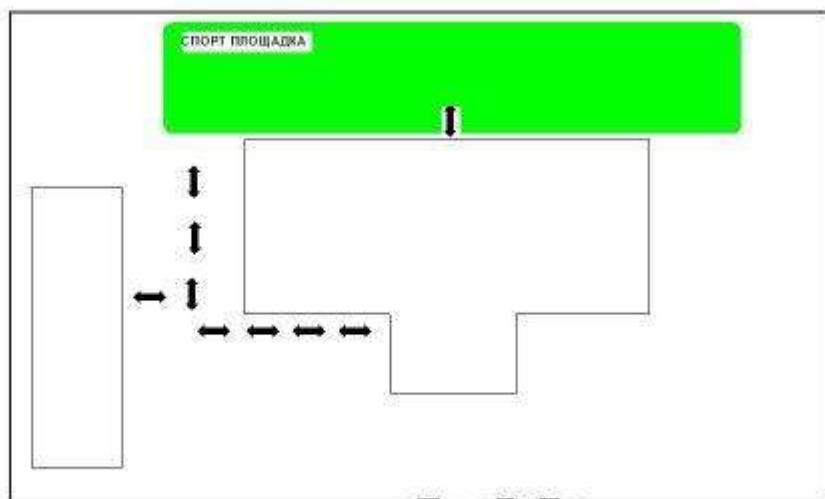


Схема организации дорожного движения в непосредственной близости от МОУ "Казанская средняя общеобразовательная школа" с размещением соответствующих технических средств, маршруты движения детей и расположение парковочных мест.



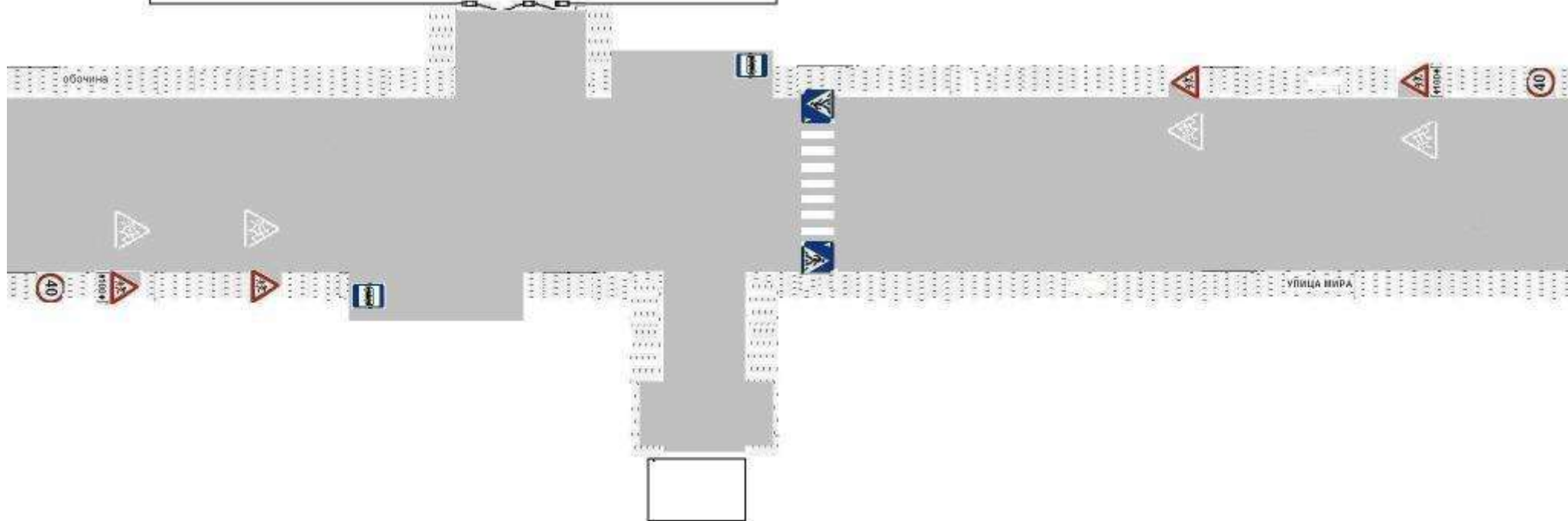
Маршруты движения организованных групп детей от  
МОУ "Казинская средняя общеобразовательная школа"  
к стадиону



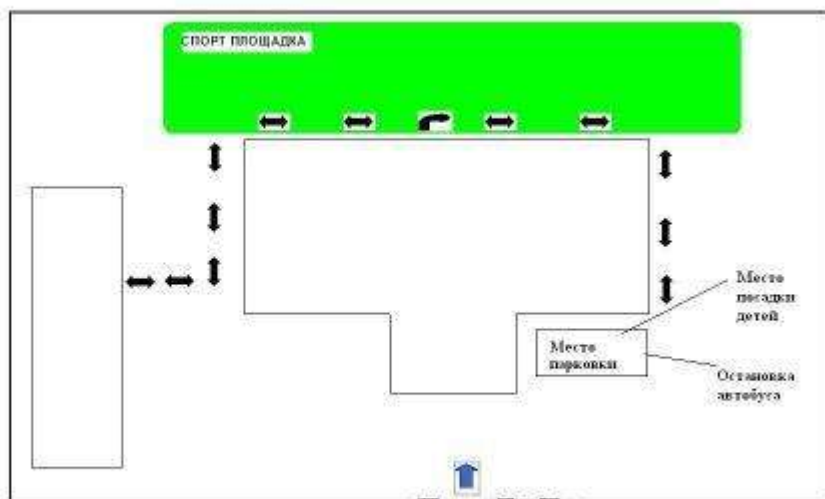
Условные обозначения

← Движение детей по территории  
образовательного учреждения

Обочина




Пути движения автобуса к местам разгрузки-погрузки и рекомендуемые пути передвижения детей по территории МОУ "Казинская средняя общеобразовательная школа"

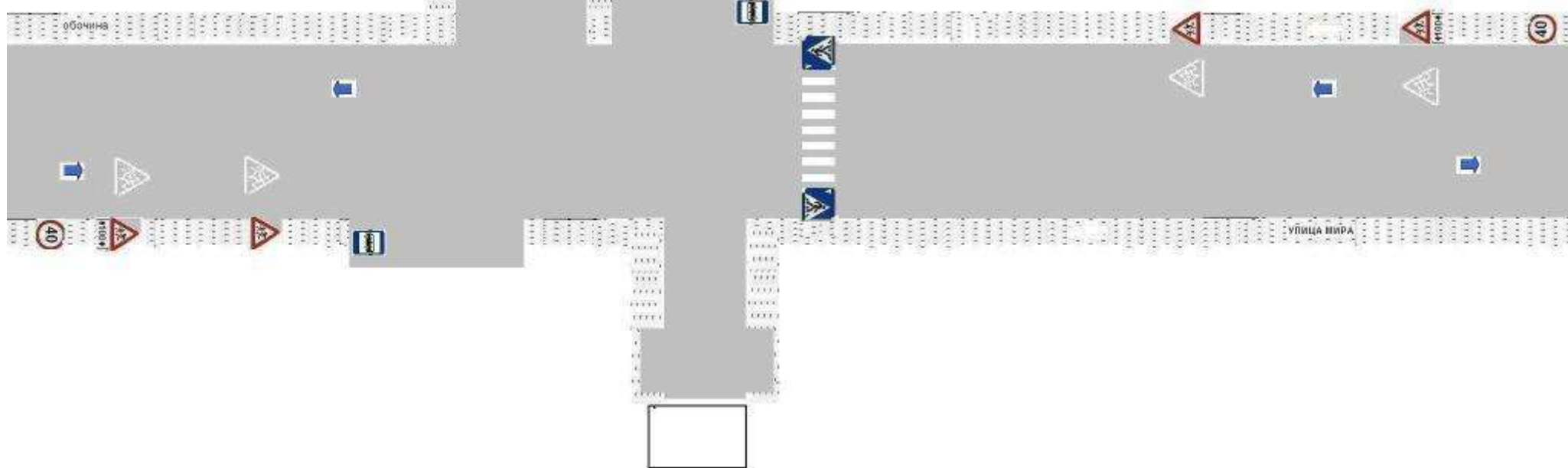


Условные обозначения

 Пути движения транспортных средств

 Движение детей по территории образовательного

 Обочина



## II. Информация об обеспечении безопасности перевозок детей специальным транспортным средством (автобусом)

### Общие сведения

Марка	ПАЗ
Модель	320570-02
Государственный регистрационный знак	T996 PH 31RUS
Год выпуска	2021
Количество мест в автобусе	24
Соответствие конструкции требованиям, предъявляемым к школьным автобусам	соответствует ГОСТ 51160-98

### 1. Сведения о водителе автобуса

Фамилия, имя, отчество	Принят на работу	Стаж в категории D	Дата предстоящего мед. осмотра	Период проведения стажировки	Повышение квалификации	Допущенные нарушения ПДД
Рябкин Юрий Сергеевич	18.03.2014г	15	июль 2023 год	18-22.03.2014г.	август 2022 год	нет

### 2. Организационно-техническое обеспечение

- 1) Лицо, ответственное, за обеспечение безопасности дорожного движения: директор МОУ «Казинская СОШ» Валуйского района Белгородской области, назначен приказом № 103-од от 29.08.2022 г., прошел аттестацию 20.05.2019 г.
- 2) Организация проведения предрейсового и послерейсового медицинского осмотра водителя: осуществляется работниками ОГБУЗ «Валуйская ЦРБ» на основании контракта № 77 от 01.07.2022 г. действительного до 31.12.2022 г.
- 3) Организация проведения предрейсового технического осмотра транспортного средства: механик МОУ «Казинская СОШ» Попов И.В., назначен приказом № 144-од от 30.08.2020 г.
- 4) Дата очередного технического осмотра: август 2026 г.
- 5) Место стоянки автобуса в нерабочее время: гараж МОУ «Казинская СОШ» Валуйского района Белгородской области

### 3. Сведения о владельце

Юридический адрес: 309966 Белгородская область, Валуйский район, с.Казинка, ул.Мира 3.

Фактический адрес: 309966 Белгородская область, Валуйский район, с.Казинка, ул.Мира 3. Телефон ответственного лица 8(47236) 9-55-51



**Информационная карточка  
перевозок детей специальным транспортным средством**

**Общие сведения**

Марка	ПАЗ
Модель	320570-02
Государственный регистрационный знак	T996 PH 31RUS
Год выпуска	2021
Количество мест в автобусе	24
Соответствие конструкции требованиям, предъявляемым к школьным автобусам	соответствует ГОСТ 51160-98

**1. Сведения о владельце**  
МОУ «Казинская СОШ»

Юридический адрес:	309966 Белгородская область, Валуйский район, с.Казинка, ул.Мира 3.
Фактический адрес:	309966 Белгородская область, Валуйский район, с.Казинка, ул.Мира 3.
Телефон ответственного лица	8(47236) 9-55-51

**2. Сведения о водителе автобуса**

Фамилия, имя, отчество	Рябкин Юрий Сергеевич
Принят на работу	18.03.2014 г.
Стаж вождения категории D	15 лет.

**3. Организационно-техническое обеспечение**

Лицо, ответственное, за обеспечение безопасности дорожного движения:  
директор МОУ «Казинская СОШ» Валуйского района Белгородской области,  
назначен приказом № 103-од от 29.08.2022 г., прошел аттестацию 20.05.2019 г.

Дата последнего технического осмотра

Директор образовательного учреждения	Попов Василий Григорьевич
Руководитель организации, осуществляющей перевозку детей специальным транспортом (автобусом)	Попов Василий Григорьевич

## СХЕМА МАРШРУТА АВТОБУСА С УКАЗАНИЕМ ОПАСНЫХ УЧАСТКОВ

«Утверждаю»

Директор МОУ «Казинская СОШ»

Валуйского района Белгородской

области \_\_\_\_\_ В.Г. Попов

«Согласовано»

Начальник ОГИБДД ОМВД России по Валуйскому  
городскому округу капитан полиции

\_\_\_\_\_ В.И. Веретенников

**Схема подвоза детей автобусом МОУ «Казинская СОШ»  
ПАЗ 320570 – 02 (гос. номер Т996 РН 31 RUS) по маршруту  
Казинка – Рябики – Тулянка – Посохово – Аркатово – Конопляновка – Валуйки  
с указанием опасных участков**







«Утверждаю»  
Директор МОУ «Казинская СОШ»  
Валуйского района Белгородской  
области \_\_\_\_\_ В.Г.Попов

## **ПОЛОЖЕНИЕ**

### **об организованных перевозках обучающихся и воспитанников**

#### **1. Общие положения**

1.1. Термины, содержащиеся в настоящих Правилах, имеют следующие определения:

Автобус - автотранспортное средство для перевозки пассажиров, имеющее 8 и более мест для сидения, не считая места водителя.

Пассажир - физическое лицо, которое совершает поездку в автобусе бесплатно.

Водитель - физическое лицо, на которое возложены функции управления автобусом.

Маршрут - установленный путь следования автобуса между определенными пунктами.

Схема маршрута - графическое изображение маршрута с указанием остановочных пунктов.

Расписание движения – утвержденный график выполнения маршрутных рейсов.

Остановочный пункт - предусмотренное расписанием движения место остановки автобусов на маршруте для посадки (высадки) пассажиров.

1.2. Настоящее Положение определяет порядок организованных перевозок обучающихся и воспитанников МОУ «Казинская средняя общеобразовательная школа» и осуществление контроля перевозок пассажиров автобусами на маршрутах, устанавливает права, обязанности и ответственность пассажира, водителя автобуса.

1.3. При организации перевозок перевозчик должен руководствоваться: Законом РФ «Об образовании», Законом РФ «О безопасности дорожного движения», Положением об обеспечении безопасности перевозок автобусами (утверждено приказом Министерства транспорта РФ от 08.01.1997 года № 2 с последующими изменениями), Положением об обеспечении безопасности дорожного движения в предприятиях, учреждениях, организациях, осуществляющих перевозку пассажиров и грузов (утверждено приказом министерства транспорта РФ от 09.03.1995 года № 27), Положением об обеспечении перевозок пассажиров автобусами (утверждено приказом Минтранспорта РФ от 08.06.1997 года № 2), Положением о рабочем времени и времени отдыха водителей автомобилей (утверждено постановлением Министерства труда РФ от 25.06.1999 года № 16), приказом МВД РФ «О мерах по обеспечению безопасного и беспрепятственного проезда автомобилей специального назначения», «Методическими рекомендациями по обеспечению санитарно-эпидемиологического благополучия и безопасности дорожного движения при перевозках организованных групп детей автомобильным транспортом» (разработаны департаментом обеспечения

безопасности дорожного движения МВД РФ совместно с Роспотребнадзором и настоящим Положением.)

1.4. Автобус, предназначенный для перевозки обучающихся и воспитанников учреждения (далее – школьный автобус) используется для доставки обучающихся и воспитанников школы на учебные занятия, внеклассные мероприятия и обратно по специальному маршруту, разрабатываемому образовательным учреждением совместно с органами ГИБДД.

Паспорт маршрута должен быть утвержден руководителем комиссии по безопасности дорожного движения Валуйского муниципального района и руководителем органа ГИБДД района.

1.5. Школьный автобус должен соответствовать ГОСТу Р 51160-98 «Автобусы для перевозки детей. Технические требования» (утвержден постановлением Государственного комитета РФ по стандартизации, метрологии и сертификации от 01.04.1998 года № 101).

1.6. К управлению школьными автобусами допускаются только водители, имеющие непрерывный стаж работы в качестве водителя автобуса не менее трех последних лет.

1.7. Ответственность за организацию перевозок обучающихся и воспитанников несут балансодержатели школьных автобусов – администрация МОУ «Казинская СОШ».

## **2. Общие условия перевозки детей и пассажиров**

2.1. Заказчиком перевозок является МОУ «Казинская СОШ».

2.2. Координатором пассажирских автобусных перевозок на территории района является Комитет образования администрации муниципального района «Город Валуйки и Валуйский район»

2.3. Запрещается перевозить огнеопасные, отравляющие вещества, острые или режущие предметы (без упаковки или чехлов, исключаящих повреждение пассажиров), а также другие предметы, вещества, перевозка которых может повлечь причинение вреда пассажирам.

2.4. Маршруты организуются на улично-дорожной сети населенных пунктов при условии, что дороги, по которым проходит маршрут, соответствуют Требованиям к улицам и автодорогам и содержатся в надлежащем состоянии.

2.5. Посадка и высадка детей и пассажиров на маршрутах должны осуществляться на пунктах, предусмотренных для остановок.

2.6. При перевозках организованных групп детей, людей должен быть назначен сопровождающий группы, у которого при перевозках должен быть список пассажиров, заверенный директором школы.

## **3. Обязанности образовательного учреждения – балансодержателя школьного автобуса, организующего перевозки обучающихся и воспитанников**

*Директор школы обязан:*

3.1. Назначить приказом ответственного за организацию перевозок и сопровождающих из числа работников образовательного учреждения организовать их своевременный инструктаж и обучение.

3.2. Согласовать с родителями (законными представителями) детей условия организации перевозок по маршруту школьного автобуса.

3.3. Утвердить приказом списки перевозимых обучающихся (воспитанников) с указанием пунктов посадки и высадки в соответствии с паспортом маршрута.

3.4. Обеспечить наличие следующей документации:

3.4.1. Приказ и план работы учреждения по обеспечению безопасных перевозок обучающихся и воспитанников; по действиям в случае угрозы совершения террористического акта;

3.4.2. Паспорт маршрута школьного автобуса;

3.4.3. График движения школьного автобуса;

3.4.4. Приказ о назначении ответственного за организацию перевозок и сопровождающих;

3.4.5. Приказ об утверждении списков перевозимых обучающихся и воспитанников;

3.4.6. Приказ об утверждении инструкций по организации безопасной перевозки обучающихся (воспитанников);

3.4.7. Инструкция для водителя об особенностях работы в весенне – летний период и

об организации работы в осенне-зимний период;

3.4.8. Инструкция для водителя и сопровождающих о мерах безопасности при перевозке обучающихся и воспитанников и действиям в случае дорожно-транспортного происшествия;

3.4.9. Инструкция для водителя и сопровождающих по оказанию первой медицинской помощи пострадавшим в дорожно-транспортном происшествии;

3.4.10. Инструкция для обучающихся и воспитанников при следовании по маршруту;

3.4.11. Журнал учета инструктажей для водителя и сопровождающих;

3.4.12. Журнал учета инструктажей для обучающихся и воспитанников;

3.4.13. Журнал учета нарушений водителем правил дорожного движения и участия в дорожно-транспортных происшествиях;

3.4.14. Журнал учета технического состояния школьного автобуса при выпуске на линию и возвращении;

3.4.15. Договор с автотранспортным предприятием на техническое обслуживание автобуса;

3.4.16. Договор с медицинской организацией на проведение предрейсового и послерейсового осмотра водителя автобуса.

4. Определить место стоянки автобуса, обеспечить его техническое обслуживание и создать необходимые условия для подготовки к рейсам;

5. Контролировать прохождение водителем автобуса предрейсового и послерейсового медицинского осмотра;

6. Обеспечить обучение и стажировку водителя школьного автобуса безопасности дорожного движения в объеме технического минимума.

7. Осуществлять иные полномочия и обеспечивать соблюдение требований, предусмотренных действующими федеральными и региональными нормативно-правовыми актами.

#### **4. Права, обязанности и ответственность пассажиров, водителя**

4.1. Пассажир имеет право:

- перевозить мелких животных и птиц в клетках, одну пару лыж, детские санки;

4.2. Пассажир обязан:

- выполнять требования настоящих Правил, соблюдать иные акты законодательства

по перевозке пассажиров;

- осуществлять посадку (высадку) в соответствии с требованиями настоящих Правил;

- сообщать водителю о находящихся без присмотра в салоне автобуса вещах или документах;

#### 4.3. Пассажиру запрещается:

- во время движения отвлекать водителя от управления автобусом;
- открывать двери автобуса до полной его остановки, а также мешать их открытию или закрытию, кроме ситуации, направленной на предотвращение несчастного случая;
- выбрасывать предметы в окно автобуса;
- пользоваться аварийным оборудованием автобуса в ситуации, не угрожающей жизни и здоровью людей;
- в салоне автобуса курить, находиться в одежде или с ручной кладью, загрязняющей одежду пассажиров или салон автобуса;
- провозить взрывоопасные, огнеопасные, острые и режущие предметы без соответствующих чехлов;

4.4. Пассажир несет ответственность за нарушение требований настоящих Правил, нанесение материального ущерба участникам транспортного процесса.

#### 4.5. Сопровождающее лицо или водитель имеет право:

- требовать от пассажира выполнения настоящих Правил;
- в процессе перевозки сопровождающие должны находиться у двери автобуса;
- окна в салоне автобуса должны быть закрыты;
- отменить рейс автобуса по обстоятельствам, которые он не смог предвидеть;
- ограничить или приостановить перевозки пассажиров в случае чрезвычайной ситуации, оповестив об этом директора школы;
- отказать пассажиру в перевозке при отсутствии свободных мест в автобусе.

#### 4.6. Ответственный за безопасность дорожного движения обязан:

- до начала обслуживания маршрута ознакомить водителя с порядком его выполнения;
- обеспечивать техническое и санитарное состояние автобуса в соответствии с установленными требованиями;
- обеспечить перевозку пассажиров в соответствии с утвержденным расписанием движения;

#### 4.7. Водитель автобуса имеет право:

- вносить предложения по совершенствованию маршрутной сети, повышению качества обслуживания пассажиров, безопасности перевозок, улучшению условий труда и отдыха,
- эффективно использовать автобуса.

#### 4.8. Водитель автобуса обязан:

- знать и выполнять настоящие Правила, Правила дорожного движения, а также другие документы по организации работы пассажирского автотранспорта, технической эксплуатации автобуса и обеспечению безопасной перевозки пассажиров;
- обеспечивать безопасную перевозку пассажиров;
- знать расположение остановочных пунктов, опасные участки на маршруте,
- расположение пунктов оказания технической и медицинской помощи;
- начинать движение автобуса только с закрытыми дверями, не допуская переполнения салона автобуса сверх установленной нормы для конкретного типа автобуса;
- при движении в светлое время суток, с целью обозначения движущегося автобуса, должен быть включен ближний свет фар.



- выполнять перевозку пассажиров в соответствии с утвержденным расписанием движения;

- проявлять тактичность при обслуживании пассажиров и оказывать им необходимую помощь.

### **5. Контроль за автобусными перевозками пассажиров**

5.1. Контроль за автобусными перевозками пассажиров осуществляется директором МОУ «Казинская СОШ».

5.2. При выявлении факта нарушения водителем настоящих Правил принимает необходимые меры по устранению нарушения, предусмотренные законодательством

«Утверждаю»  
Директор МОУ «Казинская СОШ»  
Валуйского района Белгородской  
области \_\_\_\_\_ В.Г.Попов

**Инструкция**  
**для обучающихся по технике безопасности при поездках в школьном автобусе**  
**МОУ «Казинская средняя общеобразовательная школа»**  
**Валуйского района Белгородской области**

**I. Общие требования безопасности**

1. Соблюдение данной инструкции обязательно для всех обучающихся, охваченных автобусными перевозками.
2. К перевозкам допускаются дети, прошедшие инструктаж по технике безопасности при поездках.
3. Поездки детей возможны только в сопровождении воспитателя, учителя, прошедшего инструктаж.
4. Автобус для перевозки детей должен быть оборудован табличками «ДЕТИ», огнетушителями и медицинскими аптечками.
5. Травмоопасность при поездках:
  - отравления CO<sub>2</sub>;
  - при несоблюдении правил поведения в автобусе (травмы рук, суставов, ушибы);
  - при несоблюдении правил посадки в автобус и высадки;
  - в случае возгорания, ожоги.
6. Количество пассажиров не должно превышать число мест для сидения.
7. Запрещается перевозка детей на технически неисправном транспорте.
8. В салоне автобуса запрещается перевозка бензина, спирта и других взрывоопасных и легковоспламеняющихся жидкостей и веществ.

**II. Требования безопасности перед началом поездки**

1. Пройти инструктаж по технике безопасности при поездках.
2. Ожидать подхода автобуса в определённом месте сбора.
3. Спокойно, не торопясь, соблюдая дисциплину и порядок, собраться у места посадки.
4. Произвести переключку участников поездки, записать государственный номер автотранспорта, объявить маршрут движения.
5. Не выходить навстречу приближающемуся автобусу.

**III. Требования безопасности во время посадки и поездки**

1. После полной остановки автобуса, по команде сопровождающего, спокойно, не торопясь и не толкаясь, войти в салон, занять место для сидения, первыми входят старшие дети, занимающие места в дальней от водителя части салона.
2. Не открывать окна, форточки и вентиляционные люки могут открываться только с разрешения водителя.
3. Не загромождать проходы в пассажирском салоне сумками, портфелями и т.п.

4. Во время движения не вскакивайте со своего места, не отвлекайте водителя разговорами, криком.
5. Не создавайте ложную панику, соблюдайте дисциплину и порядок.

#### **IV. Требования безопасности в аварийных ситуациях**

1. При плохом самочувствии и внезапном заболевании сообщите об этом сопровождающему.
2. В случае травматизма сообщите учителю, он окажет вам первую помощь.
3. При возникновении аварийных ситуаций (технической поломки, пожара и т.д.), по указанию водителя и сопровождающего быстро, без паники, покиньте автобус.
4. В случае террористического захвата автобуса соблюдайте спокойствие, выполняйте все указания без паники и истерики - этим вы сохраните себе жизнь и здоровье.

#### **V. Требования безопасности по окончании поездки**

1. Выходите из автобуса спокойно, не торопясь, после полной его остановки и с разрешения сопровождающего.
2. Первыми выходят дети, занимающие места у выхода из салона.
3. Проведите повторную переключку.
4. Не уходите с места высадки до отъезда автобуса.
5. Обо всех недостатках, отмеченных вами во время поездки, сообщите сопровождающему.

#### **VI. Заключительные положения**

1. Проверка и пересмотр настоящей инструкции осуществляются не реже одного раза в 5 лет.
2. Инструкция должна быть досрочно пересмотрена в следующих случаях:  
при пересмотре межотраслевых и отраслевых правил и типовых инструкций по охране труда;  
при изменении условий проведения поездок;  
по результатам анализа материалов расследования аварий, несчастных случаев;  
по требованию представителей органов по труду субъектов Российской Федерации или органов федеральной инспекции труда.
3. Если в течение 5 лет со дня утверждения (введения в действие) настоящей инструкции условия проведения экскурсий, походов, экспедиций не изменяются, то ее действие продлевается на следующие 5 лет.
4. Ответственность за своевременное внесение изменений и дополнений, а также пересмотр настоящей инструкции возлагается на директора школы.

«Утверждаю»  
Директор МОУ «Казинская СОШ»  
Валуйского района Белгородской  
области \_\_\_\_\_ В.Г.Попов

## **Должностные обязанности директора школы по обеспечению безопасности перевозок детей школьным автобусом**

### **I. Общие положения**

1.1 Директор школы является лицом, ответственным за безопасность автобусных перевозок обучающихся и состояние работы в учреждении по предупреждению дорожно - транспортных происшествий.

### **II. Функции**

2.1 На директора школы возлагается выполнение следующих функций по обеспечению безопасности автобусных перевозок обучающихся:

2.1.1 обеспечение профессиональной надежности водителей автобусов;

2.1.2 содержание автобусов в технически исправном состоянии, предупреждение отказов и неисправностей при их эксплуатации;

2.1.3 организация обеспечения безопасных дорожных условий на маршрутах автобусных перевозок;

2.1.4 организация перевозочного процесса по технологии, обеспечивающей безопасные условия перевозок пассажиров.

### **III. Обязанности**

3.1 Для обеспечения профессиональной надежности водителей в процессе их профессиональной деятельности директор школы обязан:

3.1.1 осуществлять подбор кадров, организовывать стажировки и допуск к осуществлению перевозок пассажиров водителей, имеющих непрерывный стаж работы в качестве водителя автобуса не менее трех последних лет;

3.1.2 обеспечивать повышение профессионального мастерства водителей путем организации занятий необходимой для обеспечения безопасности дорожного движения периодичности, но не реже одного раза в год, по соответствующим учебным планам и программам ежегодных занятий с водителями;

3.1.3 обеспечивать проведение в установленные сроки медицинского освидетельствования водителей;

3.1.4 организовывать регулярное проведение предрейсовых и послерейсовых медицинских осмотров водителей;

3.1.5 обеспечивать соблюдение установленных законодательством Российской Федерации режимов труда и отдыха водителей;

3.1.6 осуществлять регулярное обеспечение водителей необходимой оперативной информацией об условиях движения и работы на маршруте путем проведения регистрируемых инструктажей, включающих сведения:

- об условиях движения и наличии опасных участков, мест концентрации дорожно-транспортных происшествий на маршруте;

- о состоянии погодных условий;

- о режимах движения, организации труда, отдыха и приема пищи;
- о порядке стоянки и охраны транспортных средств;
- о расположении пунктов медицинской и технической помощи, постов ГИБДД;
- об изменениях в организации перевозок;
- о порядке проезда железнодорожных переездов и путепроводов;
- об особенностях перевозки детей;
- об особенностях обеспечения безопасности движения и эксплуатации автобусов при сезонных изменениях погодных и дорожных условий;
- об изменениях в нормативно-правовых документах, регулирующих права, обязанности, ответственность водителей по обеспечению безопасности дорожного движения.

3.1.7 организовывать контроль за соблюдением водителями требований по обеспечению безопасности автобусных перевозок.

3.2 Для содержания автобусов в технически исправном состоянии, предупреждения отказов и неисправностей при их эксплуатации директор школы обязан:

3.2.1 обеспечить наличие и исправность средств повышения безопасности пассажиров школьных автобусов в соответствии с действующими нормативными требованиями;

3.2.2 обеспечивать проведение государственного технического осмотра, обслуживания и ремонта автобусов в порядке и сроки, определяемые действующими нормативными документами;

3.2.3 обеспечивать проведение ежедневного технического осмотра автобусов перед выходом в рейс и по возвращении из рейса с соответствующими отметками в путевом листе (при наличии удостоверения по программе подготовки и переподготовки специалистов по безопасности движения на автомобильном транспорте);

3.2.4 обеспечить охрану автобусов для исключения возможности самовольного их использования водителями организации, а также посторонними лицами или причинения автобусам каких-либо повреждений.

3.3 Для организации обеспечения безопасных дорожных условий на маршрутах автобусных перевозок директор школы обязан:

3.3.1 немедленно сообщать в органы исполнительной власти, дорожные, коммунальные и иные организации, в ведении которых находятся автомобильные дороги, улицы, железнодорожные переезды, паромные переправы, а также в органы ГИБДД о выявленных в процессе эксплуатации маршрутов недостатках в состоянии автомобильных дорог, улиц, железнодорожных переездов, их обустройства, угрожающих безопасности движения, а также о внезапных неблагоприятных изменениях дорожно-климатических условий, стихийных явлениях; принимать необходимые предупредительные меры (организация движения с пониженными скоростями, изменение маршрута движения, информирование водителей, временное прекращение движения автобусов) в соответствии с действующими нормативными документами;

3.3.2 осуществлять выбор местоположения автобусных остановок (площадок для посадки и высадки детей) в соответствии с действующими нормативными документами с соблюдением условий обеспечения максимального удобства пассажиров, необходимой видимости автобусных остановок и безопасности движения транспортных средств и пешеходов в их зоне, согласовывать с дорожными, коммунальными организациями, главным архитектором города

(района), органами ГИБДД и направлять соответствующие документы на утверждение муниципальными органами исполнительной власти;

3.3.3 организовать установку на маршрутах специальных остановочных знаков с указанием времени прохождения автобусов, осуществляющих перевозку детей.

3.3.4 производить комиссионное обследование автобусных маршрутов перед их открытием и в процессе эксплуатации – не реже двух раз в год (к осенне-зимнему и весенне-летнему периоду) в порядке, определяемом действующими законодательными и иными нормативными правовыми документами с оформлением результатов обследования актом, в котором дается заключение комиссии о возможности эксплуатации автобусных маршрутов;

3.3.5 немедленно информировать муниципальный орган управления образованием о несоответствии действующих автобусных маршрутов требованиям безопасности дорожного движения для принятия решения о временном прекращении автобусного движения на этих маршрутах или их закрытии;

3.3.6 осуществлять постоянное взаимодействие с органами ГИБДД для оперативного получения информации о неблагоприятных изменениях дорожно-климатических условий, параметров дорожных, метеорологических и иных условий, при которых временно прекращается или ограничивается движение на маршруте перевозок детей школьными автобусами;

3.3.7 прекратить автобусное движение в случаях, не терпящих отлагательства, когда дорожные или метеорологические условия представляют угрозу безопасности перевозок детей (разрушение дорог и дорожных сооружений, вызванные стихийными явлениями, аварии на тепловых, газовых, электрических и других коммуникациях);

3.3.8 разрабатывать графики (расписания) движения на основе определения нормативных значений скоростей движения школьных автобусов на маршруте и отдельных его участках между остановочными пунктами;

3.4 Для организации перевозочного процесса по технологии, обеспечивающей безопасные условия перевозок детей директор школы обязан:

3.4.1 обеспечивать сопровождение перевозок групп детей преподавателями или специально назначенными взрослыми;

3.4.2 обеспечивать проведение предрейсовых инструктажей водителей, сопровождающих лиц и детей о мерах безопасности во время поездки на школьном автобусе;

3.4.3 обеспечить каждого водителя школьного автобуса графиком движения на маршруте с указанием времени и мест остановок, схемой маршрута с указанием опасных участков, информацией об условиях движения и другими необходимыми путевыми документами;

3.4.4 организовывать контроль за соблюдением маршрутов и графиков (расписаний) движения, количеством перевозимых пассажиров, не превышающим число мест для сидения;

3.4.5 уведомлять органы ГИБДД об организации перевозок школьников, массовых перевозок детей (в лагеря труда и отдыха и т.д.) для принятия мер по усилению надзора за движением на маршруте и решения вопроса о сопровождении колонн автобусов специальными транспортными средствами;

3.4.6 обеспечивать сопровождение детей, перевозимых колонной автобусов, медицинскими работниками;

3.4.7 регулярно информировать муниципальный орган управления образованием о причинах и обстоятельствах возникновения дорожно-

транспортных происшествий, нарушениях Правил дорожного движения и других норм безопасности движения;

3.4.8 вести учет и анализировать причины дорожно-транспортных происшествий с автобусами и нарушений водителями учреждения правил движения;

3.4.9 выезжать на место ДТП для проведения служебного расследования, составлять положенные документы в соответствии с Инструкцией по предупреждению и учету дорожно-транспортных происшествий и в установленные сроки направлять их в вышестоящие организации.

#### **IV. Права**

4. Директор школы имеет право:

4.1. Запрещать выпуск автобусов в рейс или возвращать в гараж при обнаружении в них технических неисправностей, угрожающих безопасности движения;

4.2. Отстранять от работы водителей при их появлении на работе в нетрезвом состоянии, а также, если их состояние или действия угрожают безопасности перевозок.

#### **V. Ответственность**

5.1 Директор школы несет ответственность за нарушения требований нормативных правовых актов по обеспечению безопасности автобусных перевозок – дисциплинарную, административную, гражданско-правовую или уголовную в порядке, установленном действующим законодательством Российской Федерации.

5.2. По осмотру автобуса: Техническое состояние автобуса должно отвечать требованиям основных положений по допуску транспортных средств к эксплуатации (Постановление Совета Министров - Правительства РФ от 23 октября 1993 г. N 1090 «О правилах дорожного движения»)

С должностными обязанностями ознакомлен

Попов В.Г.

«Утверждаю»  
Директор МОУ «Казинская СОШ»  
Валуйского района Белгородской  
области \_\_\_\_\_ В.Г.Попов

## **ДОЛЖНОСТНАЯ ИНСТРУКЦИЯ сопровождающего (ответственного) при перевозке детей автомобильным транспортом**

### **ОБЩИЕ ПОЛОЖЕНИЯ**

1.1. Настоящая должностная инструкция определяет функциональные обязанности, права и ответственность сопровождающего (ответственного) лица при перевозке детей автобусом (далее – Сопровождающий).

1.2. На должность сопровождающего (ответственного) при перевозке детей назначается лицо, из числа педагогического коллектива, или учебно-вспомогательного персонала, либо прошедшего инструктаж взрослого из числа родителей.

1.3. Сопровождающий назначается и освобождается от должности в установленном действующим трудовым законодательством порядке приказом директора общеобразовательного учреждения.

1.4. Сопровождающий подчиняется непосредственно директору общеобразовательного учреждения.

1.5. Сопровождающий (ответственный) должен знать: Конституцию РФ, законы РФ, решение Правительства РФ и федеральных органов управления образованием по вопросам образования, Конвенцию о правах ребенка, возрастную и специальную педагогику и психологию, физиологию, гигиену, нормы и правила охраны труда и антитеррористической деятельности, техники безопасности и противопожарной защиты.

### **ДОЛЖНОСТНЫЕ ОБЯЗАННОСТИ**

#### **Сопровождающий (ответственный) обязан:**

- 2.1. Составить список учащихся, пользующихся перевозкой на школьном автобусе.
- 2.2. Провести инструктаж по технике безопасности и антитеррористической деятельности с обучающимися
- 2.3. Проверить оборудование школьного автобуса специальными знаками, указывающими на то, что в нем перевозятся дети, табличками «Дети», огнетушителями и медицинскими аптечками
- 2.4. Следить за тем, чтобы количество пассажиров не превышало количество посадочных мест, не перевозился груз вместе с детьми (кроме ручной клади) и не загромождались проходы сумками, портфелями и другими вещами.
- 2.5. Проводить переключку обучающихся перед началом и после поездки
- 2.6. Следить за дисциплиной и поведением обучающихся, и порядке при посадке, высадке и во время поездки (запрещается вскакивать со своего места, отвлекать водителя разговорами и криком, создавать ложную панику, открывать окна, форточки и вентиляционные люки без разрешения водителя, выходить навстречу приближающемуся транспорту).



- 2.7. При плохом самочувствии, внезапном заболевании или в случае травматизма обучающегося оказать первую помощь.
- 2.8. При возникновении аварийных ситуаций (технической поломке, пожара и т.п.) спокойно без паники вывести детей из автобуса.
- 2.9. В случае захвата автобуса террористами соблюдать спокойствие, выполнять все указания без паники и истерики.
- 2.10. Запрещать поездку при обнаружении в автобусе технических неисправностей, при появлении водителя на линии в нетрезвом состоянии, когда его состояние или действия угрожают безопасности движения, доводить сведения об этом до директора школы и до руководителей организаций владельцев транспортных средств, осуществляющих перевозку детей.

### **ПРАВА СОПРОВОЖДАЮЩЕГО**

#### **Сопровождающий (ответственный) имеет право:**

- 3.1. Требовать от пассажиров соблюдения Правил дорожного движения (пристегиваться ремнем безопасности, осуществлять посадку и высадку в разрешенных для этого местах и т.д.).
- 3.2. Получать информацию об объеме, необходимом для решения поставленных задач.
- 3.3. Представлять руководству предложения по совершенствованию своей деятельности, а также направленные на повышение безопасности перевозки обучающихся.
- 3.4. Принимать решения связанные с безопасностью дорожного движения в пределах своей компетенции.
- 3.5. Вносить предложения: по совершенствованию своего рода деятельности связанной с выполнением обязанностей, предусмотренных настоящей инструкцией; по улучшению технического обслуживания транспортного средства; по выбору маршрута с учетом БДД.
- 3.6. Защищать свою профессиональную честь и достоинство.
- 3.7. Предоставлять на рассмотрение директора учреждения предложения по вопросам своей деятельности.
- 3.8. Получать от руководителя и специалистов учреждения информацию, необходимую для осуществления своей деятельности.
- 3.9. Требовать от руководства учреждения оказания содействия в исполнении должностных обязанностей.

### **ОТВЕТСТВЕННОСТЬ СОПРОВОЖДАЮЩЕГО**

#### **Сопровождающий (ответственный) несет ответственность за:**

- 4.1. За неисполнение или ненадлежащее исполнение своих обязанностей, предусмотренных настоящей инструкцией в соответствии с действующим законодательством..
- 4.2. За правонарушения, совершенные в период осуществления своей деятельности, в соответствии с действующим гражданским, административным и уголовным законодательством.
- 4.3. За нарушение правил пожарной безопасности, охраны труда, техники безопасности, санитарно-гигиенических правил учреждения сопровождающий привлекается к административной ответственности в порядке и в случаях, предусмотренных административным законодательством.

4.4. За причинение материального ущерба (в том числе морального) в связи с исполнением (неисполнением) своих должностных обязанностей сопровождающий несет материальную ответственность в порядке и в пределах, установленных трудовым и (или) гражданским законодательством.

*Настоящая должностная инструкция разработана в соответствии с Трудовым Кодексом РФ, Правилами дорожного движения и безопасности дорожного движения, правилам перевозки детей, техники безопасности.*

С инструкцией ознакомлены:

Сопина А.Г.

Белозерских Г.И.

Попов И.В.

«Утверждаю»  
Директор МОУ «Казинская СОШ»  
Валуйского района Белгородской  
области \_\_\_\_\_ В.Г.Попов

## **ДОЛЖНОСТНАЯ ИНСТРУКЦИЯ ВОДИТЕЛЯ ШКОЛЬНОГО АВТОБУСА**

### **1. Общие положения**

1.1. Водитель школьного автобуса назначается и освобождается от должности директором МОУ «Казинская СОШ»

1.2. Водитель школьного автобуса подчиняется непосредственно заместителю директора школы по административно-хозяйственной работе.

1.3. Водитель школьного автобуса должен знать:

- правила дорожного движения, штрафные санкции за их нарушение;
- основные технические характеристики и общее устройство автобуса, показания приборов и счетчиков, элементы управления (предназначение клавиш, кнопок, рукояток и т.д.);

- порядок установки и снятия систем сигнализации, характер и условия их срабатывания;

- правила содержания автомобиля, ухода за кузовом и салоном, поддержания их в чистоте и благоприятном для длительной эксплуатации состоянии (не мыть автобус на прямых солнечных лучах, не мыть горячей водой зимой, своевременно наносить защитные лосьоны, моющие жидкости и др.).

- сроки проведения очередного технического обслуживания, технического осмотра, проверки давления в шинах, износа шин, угла свободного хода рулевого колеса и т.п., согласно инструкции эксплуатации автобуса.

1.4. В своей деятельности водитель школьного автобуса руководствуется «Методическими рекомендациями по обеспечению санитарно-эпидемиологического благополучия и безопасности перевозок организованных групп детей автомобильным транспортом» (утв. Роспотребнадзором, МВД РФ 21.09.2006), приказом Минтранса РФ от 08.01.1997 г. №2 "Об утверждении положения об обеспечении безопасности перевозок пассажиров автобусами", приказом Министерства транспорта РФ от 09 марта 1995г. № 27 «Положение об обеспечении безопасности дорожного движения в предприятиях, учреждениях, организациях, осуществляющих перевозки пассажиров и грузов», правилами и нормами охраны труда, техники безопасности и противопожарной защиты, а также Уставом и локальными правовыми актами МОУ «Казинская СОШ» (в том числе Правилами внутреннего трудового распорядка, приказами и распоряжениями директора школы), настоящей должностной инструкцией.

Водитель школьного автобуса соблюдает Конвенцию ООН «О правах ребёнка».

### **2. Функции**

Основным направлением деятельности водителя школьного автобуса является осуществление перевозки пассажиров – обучающихся и работников общеобразовательного учреждения в соответствии с приказом и по установленным маршрутам, обеспечение сохранности транспортного средства, контроль за его состоянием и принятие мер к своевременному ремонту.

### **3. Должностные обязанности**

*Водитель школьного автобуса обязан:*

- 3.1. Обеспечивать корректное плавное профессиональное вождение автобуса, максимально обеспечивающее сохранность жизни и здоровья пассажиров и технически исправное состояние самого автобуса; не применять без крайней необходимости звуковые сигналы и обгоны впереди идущих автомобилей; предвидеть любую дорожную обстановку; выбирать скорость движения и инстанцию, исключая возникновение аварийной ситуации.
- 3.2. Перед выездом проверить и в пути обеспечить исправное техническое состояние транспортного средства. При возникновении в пути неисправностей, с которыми запрещена эксплуатация транспортных средств, должен устранить их, а если это невозможно, то следовать к месту стоянки или ремонта с соблюдением необходимых мер предосторожности.
- 3.3. Ежедневно перед выходом в рейс проходить медицинское освидетельствование с отметкой в путевом листе.
- 3.4. При перевозке детей устанавливать на транспортном средстве спереди и сзади опознавательные знаки «Перевозка детей».
- 3.5. Перед началом перевозки детей убедиться в наличии сопровождающих взрослых.
- 3.6. Движение начинать при наличии приказа, путевого листа и двигаться по утвержденной схеме маршрута движения, проявляя особое внимание к опасным участкам.
- 3.7. Перевозку детей осуществлять в светлое время суток с включенным ближним светом фар. Выбирать скорость движения (а при сопровождении – старшим по его обеспечению) в зависимости от дорожных, метеорологических и других условий, но не превышая 60 км/ч.
- 3.8. Осуществлять посадку и высадку пассажиров только после полной остановки транспортного средства, а начинать движение только с закрытыми дверями и не открывать их до полной остановки.
- 3.9. Не выходить из кабины автобуса при посадке и высадке детей, запрещается осуществлять движение задним ходом.
- 3.10. Сдавать забытые и потерянные пассажирами вещи на хранение ответственному за это работнику учреждения.
- 3.11. Не оставлять автобус без присмотра за пределами видимости на любой максимальный срок, дающий шанс его угона или кражи каких-либо вещей из салона. Парковать автобус лишь на охраняемых стоянках.
- 3.12. В обязательном порядке ставить автобус на сигнализацию при любых случаях выхода из салона. Во время движения и стоянки все двери автомобиля должны быть заблокированы. При выходе из автобуса (посадке) необходимо убедиться в отсутствии потенциальной опасности.
- 3.13. Следить за техническим состоянием автобуса, выполнять самостоятельно необходимые работы по обеспечению его безопасной эксплуатации (согласно инструкции об эксплуатации), своевременно проходить техническое обслуживание в гараже и технический осмотр.
- 3.14. Содержать двигатель и салон автобуса в чистоте, надлежащем санитарном порядке, защищать их предназначенными для этого соответствующими средствами ухода за теми или иными поверхностями.
- 3.15. Строго выполнять все распоряжения директора школы и его заместителя по административно-хозяйственной работе. Обеспечивать своевременную подачу автобуса.

3.16. Сообщать своему непосредственному руководителю правдивую информацию о своем самочувствии.

3.17. Не употреблять перед или в процессе работы алкоголь, психотропные, снотворные, антидепрессивные и другие средства, снижающие внимание, реакцию и работоспособность организма человека.

3.18. Категорически не допускать случаев подвоза каких-либо пассажиров или грузов по собственному усмотрению, а также любых видов использования автобуса в личных целях без разрешения руководства. Всегда находиться на рабочем месте в автобусе или в непосредственной близости от него.

3.19. Ежедневно вести путевые листы, отмечая маршруты следования, пройденный километраж, расход топлива и количество времени.

3.20. Внимательно следить за окружающей дорожной обстановкой. Запоминать номера и приметы автомобилей в случае их длительного следования «на хвосте» автобуса. Сообщать непосредственному начальнику все свои подозрения, касающиеся вопросов безопасности, вносить свои предложения по ее повышению.

3.21. Иметь при себе и по требованию сотрудников полиции передавать им, а также внештатным сотрудникам полиции для проверки документы, указанные в Правилах дорожного движения.

3.22. Проходить по требованию сотрудников полиции освидетельствование на состояние опьянения. В установленных случаях проходить проверку знаний Правил и навыков вождения, а также медицинское освидетельствование для подтверждения способности к управлению транспортными средствами.

3.23. При дорожно-транспортном происшествии, в случае причастности к нему:

- немедленно остановить (не трогать с места) транспортное средство, включить аварийную сигнализацию и выставить знак аварийной остановки (мигающий красный фонарь), не перемещать предметы, имеющие отношение к происшествию;

- принять возможные меры для оказания доврачебной медицинской помощи пострадавшим, вызвать «скорую медицинскую помощь», а в экстренных случаях отправить пострадавших на попутном, а если это невозможно, доставить на своем транспортном средстве в ближайшее лечебное учреждение, сообщить свою фамилию, регистрационный знак транспортного средства (с предъявлением документа) и возвратиться к месту происшествия;

- освободить проезжую часть, если движение других транспортных средств невозможно. Предварительно в этом случае, а также при необходимости доставки пострадавших на своем транспортном средстве в лечебное учреждение, зафиксировать в присутствии свидетелей положение транспортного средства, следы и приметы, относящиеся к происшествию, и принять все возможные меры к их сохранению и организации объезда места происшествия;

- сообщить о случившемся в полицию, записать фамилии и адреса очевидцев и ожидать прибытия сотрудников милиции.

3.24. Не допускать случаев занятия посторонними делами в рабочее время. Проявлять творческий подход к своим непосредственным обязанностям, стараться быть полезным школе в ее текущей хозяйственной деятельности, проявлять разумную конструктивную инициативу.

#### **4. Права**

*Водитель школьного автобуса имеет право:*

4.1. Требовать от пассажиров соблюдения норм поведения, чистоты, пристегиваться ремнем безопасности.

4.2. Представлять на рассмотрение администрации предложения, направленные на повышение безопасности и безаварийности эксплуатации автобуса, а также по любым другим вопросам своей деятельности.

4.3. Получать от директора школы и его заместителей информацию, необходимую для осуществления своей деятельности.

4.4. Требовать от администрации оказания содействия в исполнении своих должностных обязанностей.

4.5. Повышать свою квалификацию, посещать семинары, курсы, проходить стажировку.

## **5. Ответственность**

5.1. За неисполнение или ненадлежащее исполнение без уважительных причин Устава и Правил внутреннего трудового распорядка школы, законных распоряжений директора школы и иных локальных нормативных актов, должностных обязанностей, установленных настоящей инструкцией, в том числе за неиспользование прав, предоставленных настоящей инструкцией, приведшее к дезорганизации образовательного процесса водитель школьного автобуса несёт дисциплинарную ответственность в порядке, определённом трудовым законодательством РФ. За грубое нарушение трудовых обязанностей в качестве дисциплинарного наказания может быть применено увольнение.

5.2. За виновное причинение школе или участникам образовательного процесса ущерба (в том числе морального) в связи с исполнением (неисполнением) своих должностных обязанностей, а также неиспользование прав, предоставленных настоящей инструкцией, водитель школьного автобуса несёт материальную ответственность в порядке и в пределах, установленных трудовым и (или) гражданским законодательством.

## **6. Взаимоотношения. Связи по должности**

*Водитель школьного автобуса:*

6.1. Работает по графику, составленному исходя из 40-часовой рабочей недели и утверждённому директором школы.

6.2. Получает от директора школы и его заместителя по административно-хозяйственной работе информацию нормативно-правового и организационного характера, знакомится под расписку с соответствующими документами.

С должностными обязанностями ознакомлен:

Рябикин Ю.С.

## **Положение о Родительском дорожном патруле**

**1.1.** Родительский патруль организует свою работу в тесном взаимодействии с педагогическим коллективом школы, отделом по делам несовершеннолетних, сотруниками органов ГИБДД.

**1.2.** Родительский патруль организует свои выходы в соответствии с графиком.

**1.3.** График работы родительского патруля составляется родительским комитетам и доводится до сведения участников образовательного процесса (классных руководителей, родителей обучающихся (лиц, их заменяющих)).

**1.4.** Цель работы РДП: защита прав детей и предупреждение нарушений правил дорожного движения.

Задачи:

- Формировать у школьников представление о безопасности движения.
- Повышать уровень правовой грамотности родителей, уровень ответственности за жизнь и здоровье детей во время пребывания на дороге.
- Ознакомить детей и родителей с безопасными маршрутами следования до школы.

**1.5.** Участие в работе РДП является добровольным.

### **2. Организация работы родительского патруля.**

**2.1.** Родительский патруль формируется из числа родителей обучающихся каждого класса, желающих принять участие в данной работе на добровольной основе.

**2.2.** Состав родительского патруля может изменяться в течение учебного года;

**2.3.** Примерные места выходов родительского патруля предусматривают патрулирование маршрутов следования учащихся в школу и обратно, в особенности, в местах пересечения ими проезжей части, опасных участков дороги.

**2.4.** Итоги работы родительского патруля школы выносятся на родительские общешкольные родительские собрания, а также размещаются на сайте образовательной организации.

**2.5.** Количественный состав родительского патруля не ограничен.

**2.6.** РДП оказывает консультативную помощь несовершеннолетним пешеходам, разъясняет права и обязанности пешеходов в случае необходимости.

**2.7.** Родительским патрулем выявляются причины и условия, способствующие нарушению ПДД детьми и родителями.

**2.8.** Членами РДП проводится профилактическая работа по БДД и профилактике ДДТТ среди учащихся и родителей.

**2.9.** В случаях выявления правонарушений, РДП делает замечание в корректной форме, рекомендует обратить внимание на соблюдение ПДД. В дальнейшем с учениками и родителями учителя проводят профилактические беседы воспитательного характера по предупреждению ДДТТ.

**2.10.** РДП в ходе осуществления патрулирования выявляет детей, подростков и других лиц, склонных к совершению правонарушений, своим поведением отрицательно влияющих на детей.

### **3. Обязанности и права членов родительского патруля.**

- 3.1.** Родительский патруль осуществляет патрулирование на микроучастке школы в соответствии с разработанным и утвержденным маршрутом.
- 3.2.** РДП контролирует соблюдение школьниками-пешеходами Правил дорожного движения, оказывает помощь в переходе проезжей части дороги



**«Утверждаю»**  
**Директор МОУ «Казинская СОШ»**  
**Валуевского района Белгородской области**  
\_\_\_\_\_ **В.Г. Попов**

**План работы родительского патруля на 2022 - 2023 учебный год**

<b>№ п/п</b>	<b>Тема</b>	<b>Ответственные</b>	<b>Дата</b>
1	Патрулирование территорий прилегающих к образовательной организации. Проведение акции мой безопасный маршрут «Дом-Школа-Дом»	Участники родительского патруля. Ответственный за профилактику ПДД в ОУ	Сентябрь
2	Патрулирование территорий прилегающих к образовательной организации. Правила безопасного поведения на дорогах в осеннее время года.	Участники родительского патруля. Ответственный за профилактику ПДД в ОУ	Октябрь
3	Патрулирование территорий прилегающих к образовательной организации. Проведение акции «Засветись»	Участники родительского патруля. Ответственный за профилактику ПДД в ОУ Сотрудники ГИБДД	Ноябрь
4	Правила безопасного поведения на дорогах в зимнее время года. Проведение акции «Безопасный Новый год»	Участники родительского патруля. Ответственный за профилактику ПДД в ОУ	Декабрь
5	Подъезжающие пути к ОУ. Проведение акции «Везу самое дорогое»	Участники родительского патруля. Ответственный за профилактику ПДД в ОУ Сотрудники ГИБДД	Январь
6	Оформление и размещение на стендах доступных для восприятия и родителей актуальной информации по профилактике ДДТТ (Регулируемый и нерегулируемый пешеходные переходы, правила безопасного поведения в общественном транспорте, правила безопасного поведения на дворовой территории, на загородной дороге, на ж/д транспорте, правила перевозки детей т .д.) Проведение акции «Вежливый водитель – примерный пешеход».	Участники родительского патруля. Ответственный за профилактику ПДД в ОУ	Февраль
7	Патрулирование территорий прилегающих к образовательной организации. Правила безопасного поведения в весеннее время года.	Участники родительского патруля. Ответственный за профилактику ПДД в ОУ	Март
8	Проведения акции «Безопасный велосипед» Родители, как пример образцового пешехода и водителя.	Участники родительского патруля. Ответственный за профилактику ПДД в ОУ Сотрудники ГИБДД	Апрель
9	Патрулирование территорий прилегающих к образовательной организации. Акция	Участники родительского патруля. Ответственный за	Май

	«Внимание дети!»	профилактику ПДД в ОУ Сотрудник ГИБДД	
10	Патрулирование территорий прилегающих к образовательной организации. Акция «Внимание дети!» Правила безопасного поведения в летнее время года.	Участники родительского патруля. Ответственный за профилактику ПДД в ОУ	Июнь

### График работы Родительского патруля на 2022-2023 учебный год

№ п/п	Дата	Маршрут	Состав родительского патруля
1	Сентябрь	Территория, прилегающая к МОУ «Казинская СОШ» Валуйского района Белгородской области	1. Прудской Олег Юрьевич 2. Гецко Дмитрий Дмитриевич 3. Посохова Наталья Владимировна 4. Гунченко Валентина Владимировна 5. Донченко Сергей Анатольевич
2	Октябрь	Территория, прилегающая к МОУ «Казинская СОШ» Валуйского района Белгородской области	
3	Ноябрь	Территория, прилегающая к МОУ «Казинская СОШ» Валуйского района Белгородской области	
4	Декабрь	Территория школьного двора и подъезжающие пути	
5	Январь	Подъезжающие пути к МОУ «Казинская СОШ» Валуйского района Белгородской области	
6	Февраль	Нерегулируемый пешеходный переход на ул. Мира	
7	Март	Территория школьного двора и подъезжающие пути	
8	Апрель	Нерегулируемый пешеходный переход на ул. Мира (через трассу федерального значения)	
9	Май	Территория, прилегающая к МОУ «Казинская СОШ» Валуйского района Белгородской области	
10	Июнь	Территория, прилегающая к МОУ «Казинская СОШ» Валуйского района Белгородской области	

## **Организация работы по профилактике детского дорожно-транспортного травматизма**

Вопрос организации работы по профилактике детского дорожно-транспортного травматизма на сегодняшний день остаётся одним из самых важных. Это обусловлено трагической статистикой.

Необходимо осознавать, что количество несчастных случаев на дороге в нашей стране во много раз превышает показатели развитых стран. А анализ статистических данных о состоянии детского дорожно-транспортного травматизма показал необходимость акцентирования внимания всего педагогического коллектива на такой приоритетной задаче, как охрана жизни и здоровья детей. Решение этой задачи предполагает формирование у обучающихся устойчивых навыков безопасного поведения на улицах и дорогах с помощью изучения Правил дорожного движения и их практической отработки в урочной и внеурочной деятельности.

Работа по профилактике дорожно-транспортного травматизма в МОУ «Казинская СОШ» строится согласно утверждённому плану на учебный год.

Занятия по правилам дорожного движения проводятся с 1 по 11 классы не менее двух раз в месяц, включая темы по безопасности дорожного движения и оказанию первой медицинской помощи. На изучение Правил дорожного движения в 1-4 классах выделяется по 8 часов в год в каждом классе, а 5-9 классах – по 9 часов в каждом классе в год. В 5-11 классах отдельные темы включены в курс основ безопасности жизнедеятельности.

В рамках внеурочной деятельности реализуется программа «Я – пешеход и пассажир». В рамках классных часов в 1-11 классах классные руководители проводят классные часы по ПДД. Для каждого класса разработана тематика проведения классных часов по ПДД.

Преподавателем профессиональной подготовки разработаны методические рекомендации по оборудованию школьного учебного кабинета по ПДД, информационному уголку по БДД, использованию дидактических игр в процессе изучения ПДД на уроках ОБЖ, использованию игр по ПДД.

В кабинете автодела имеются в наличии электронные версии программ и фильмов по ПДД.

На протяжении учебного года ведётся информационно-разъяснительная работа с родителями, примером этому могут быть проведённые родительские собрания «Безопасный маршрут школьника», «Дорога в школу и домой», «Вы, ребёнок, транспорт и дорога».

В школе действует ЮИДовское движение. Отряд ЮИД создан в 2000г. Отряд насчитывает 15 человек. Руководит отрядом ЮИД общественный организатор – учитель технологии. Традиционно учебный год для ЮИДовцев начинается с торжественного посвящения в члены ЮИД, которое проходит на традиционном празднике «Подружись со светофором». На празднике все ЮИДовцы принимают клятву изучать правила дорожного движения, учиться методам оказания первой медицинской помощи, заниматься массово-разъяснительной работой по пропаганде ПДД. На каждый учебный год составляется программа работы отряда ЮИД.

Организация дежурств у школы, выявление юных правонарушителей правил перехода, проведение игр «Подружись со светофором», праздников «Посвящение в пешеходы», «Красный, жёлтый, зелёный».

Традиционные мероприятия проводимые отрядами ЮИД:

Организация экскурсий на пешеходный переход «Моя дорога в школу»,  
отработка безопасного маршрута «Дом- Школа- Дом»

Викторина по ПДД «Дорожные знаки», «Горят светофоры»

Организация экскурсий на пешеходный переход «Особенности перехода  
дороги в зимнее время»

Конкурс чтецов и частушек по ПДД

Конкурс плакатов и аппликаций по ПДД 2-11 классы

Конкурс на лучшее изготовление дорожных знаков «Путешествие в Страну  
Дорожных знаков»

Организация подвижных игр по ПДД 1-5 классы

Проведение тестов по ПДД (1-11 классы)

«Утверждаю»  
Директор МОУ «Казинская СОШ»  
Валуйского района Белгородской  
области \_\_\_\_\_ В.Г.Попов

## **Положение о школьной комиссии "За безопасность дорожного движения"**

### **1. Общие положения**

1.1. Комиссия «За безопасность дорожного движения» создаётся в рамках общешкольного родительского комитета, который является одной из форм школьного самоуправления.

1.2. Положение о школьной комиссии «За безопасность дорожного движения» принимается на общешкольном родительском собрании.

1.3. В состав комиссии «За безопасность дорожного движения» могут быть избраны родители — представители от каждой параллели классов. Школьная комиссия «За безопасность дорожного движения» избирается сроком на один год.

1.4. Комиссию «За безопасность дорожного движения» возглавляет председатель, которого избирают на своем заседании члены родительского комитета.

1.5. В состав школьной комиссии «За безопасность дорожного движения» педагогический совет образовательного учреждения кооптирует одного из членов администрации образовательного учреждения. Также в её состав могут быть включены представители заинтересованных ведомств (всего в составе комиссии должно быть не менее 5 человек).

1.6. В своей работе комиссия «За безопасность дорожного движения» руководствуется теми же законами, что и Совет образовательного учреждения, и настоящим Положением.

### **2. Основные задачи и функции**

2.1. Совершенствование условий учебно-воспитательного процесса:

- защита интересов обучающихся и их родителей;
- совершенствование учебно-материальной базы;
- помощь педагогическому коллективу в проведении общешкольных тематических мероприятий;
- помощь в подготовке образовательного учреждения к новому учебному году.

2.2. Организация работы с родителями по педагогическому всеобучу.

2.3. Оказание помощи администрации образовательного учреждения:

- в организации и проведении общешкольных родительских собраний (по вопросам предупреждения детского дорожно-транспортного травматизма);
- в привлечении родителей-профессионалов (водителей, сотрудников ГАИ-ГИБДД и т.д.) к проведению тематических лекций, бесед и экскурсий;
- в решении вопросов организации дорожного движения в микрорайоне образовательного учреждения;
- в работе с родителями по предупреждению правонарушений среди несовершеннолетних.

2.4. Внесение предложений Совету школы образовательного учреждения о выделении внебюджетных средств на поддержку юидовского движения (оснащение соревнований и тематических мероприятий, пошив формы).

### **3. Права школьной комиссии «За безопасность дорожного движения» и организация работы**

Комиссия «За безопасность дорожного движения» имеет право:

- 3.1. Обращаться с запросами и предложениями к администрации образовательного учреждения и органам самоуправления и получать информацию о принятых мерах.
  - 3.2. Получать достоверную информацию о решениях, которые принимают администрация и органы самоуправления, касающихся жизни и деятельности всего ученического коллектива.
  - 3.3. Обсуждать локальные акты образовательного учреждения.
  - 3.4. Вызывать на заседания комиссии родителей и обучающихся по решению классных родительских комитетов.
  - 3.5. Выносить общественные порицания родителям, не занимающимся воспитанием детей в семье.
  - 3.6. Посылать благодарственные письма родителям обучающихся за хорошее воспитание ребенка, за активную помощь в проведении массовых мероприятий и т.д.
  - 3.7. Обсуждать «Правила поведения обучающихся» и «Положение о правах и обязанностях обучающихся, мерах поощрения и дисциплинарного взыскания». Вносить предложения по этим вопросам на рассмотрение Совета образовательного учреждения.
  - 3.8. Председатель комиссии «За безопасность дорожного движения» является членом педагогического совета образовательного учреждения и имеет право присутствовать и высказывать свою точку зрения на его заседаниях.
  - 3.9. Комиссия вправе поставить вопрос об отзыве из состава и замене членов комиссии, которые не принимают участие в её работе.
  - 3.10. Комиссия «За безопасность дорожного движения» принимает годовой план работы, который согласуется с директором образовательного учреждения.
  - 3.11. Комиссия проводит свои заседания в соответствии с годовым планом работы, но не реже одного раза в квартал.
  - 3.12. Решения считаются правомочными, если на заседании присутствовало не менее половины членов комиссии.
  - 3.13. Решения принимаются открытым голосованием простым большинством голосов.
  - 3.14. Председатель комиссии отчитывается в работе комиссии перед общешкольным родительским собранием и Советом образовательного учреждения.
- #### 4. Делопроизводство
- 4.1. Комиссия «За безопасность дорожного движения» ведет протоколы своих заседаний. Протоколы пишет секретарь, избранный комиссией.
  - 4.2. Протоколы записываются в книге протоколов комиссии. Каждый протокол подписывается председателем комиссии и секретарём.
  - 4.3. Протоколы хранятся в делах образовательного учреждения.

«Утверждаю»  
Директор МОУ «Казинская СОШ»  
Валуйского района Белгородской  
области \_\_\_\_\_ В.Г.Попов

## **Основные направления школьной программы по предупреждению детского дорожно - транспортного травматизма**

### **Цели и задачи программы**

- Сохранение жизни и здоровья детей.
- Создание необходимых условий для обеспечения непрерывного воспитательного процесса в области безопасности дорожного движения.
- Создание у детей стереотипов безопасного поведения на улице.
- Обучение основам транспортной культуры.
- Привлечение внимания общественности к проблеме безопасности на дороге.

#### **Ожидаемый результат**

- Совершенствование профилактической работы по ПДД в школе;
- формирование навыков правильного поведения детей;
- предотвращение детского дорожно-транспортного травматизма.

#### **Направление деятельности**

- Тематические классные часы;
- лекции, познавательные игры;
- конкурсы рисунков, плакатов, стихотворений;
- совместная работа с учреждениями здравоохранения и ГИБДД;
- обучение учащихся оказанию первой медицинской помощи.

#### **Организационная работа**

- Обновление положений конкурсов, соревнований;
- разработка положений новых конкурсов;
- обновление уголков безопасности;
- организация проведения открытых уроков и внеклассных мероприятий по ПДД;
- организация проведения игровых и обучающих программ по ПДД.

#### **Инструктивно- методическая работа**

- Проведение совещаний для педагогов, родителей по ПДД;
- консультации для педагогов, родителей, обучающихся;
- разработка методических рекомендаций;
- распространение информационных листов, бюллетеней;
- обновление инструкций по проведению инструктажа с детьми и подростками о безопасности дорожного движения;
- создание школьной видеотеки по ПДД.

#### **Массовая работа**

- Проведение конкурсов, праздников, соревнований по ПДД;
- тестирование по ПДД;
- конкурсы частушек, рисунков, аппликаций;
- соревнования юных велосипедистов;
- проведение классных часов по профилактике ДДТТ;
- конкурсы методических разработок по профилактике дорожно-транспортного травматизма.

#### **Мероприятия, запланированные программой**

Месячник по проведению Всероссийской операции «Внимание дети».

Составление маршрута движения учащихся начальных классов из дома в школу и обратно.

Общий сбор отряда ЮИД.

Классные часы по правилам дорожного движения.

День здоровья. День защиты детей.

Административное совещание «Об организации профилактической работы в школе с детьми по ПДД».

Семинар с классными руководителями по вопросу организации работы по изучению ПДД.

Обновление классных уголков безопасности «Дети и дорога».

Распространение листовок и брошюр по ПДД

Соревнования «Колесо безопасности». Месячник по ПДД (весна).

Встреча с сотрудником ГИБДД.

Родительские собрания по вопросам профилактики ДТП



«Утверждаю»  
Директор МОУ «Казинская СОШ»  
Валуйского района Белгородской  
области \_\_\_\_\_ В.Г.Попов

**План  
проведения мероприятий, направленных на профилактику детского  
травматизма на улицах и дорогах Российской Федерации  
в МОУ «Казинская СОШ»**

<b>№ п/п</b>	<b>Наименование мероприятий</b>	<b>Сроки</b>	<b>Ответственный</b>
1	Курс тематических бесед, проведение уроков по ОБЖ.	В течение года	Инспектора ГИБДД, классные руководители, учитель ОБЖ Прудской О.Ю.
2	Организация и проведение совещаний с классными руководителями по вопросам обучения детей безопасному поведению на улице, информирование о ДТП с участием несовершеннолетних.	В течение года	Инспектора ГИБДД, зам директора Я.А. Гунченко
3	Проведение родительских собраний, по профилактике безопасности дорожного движения и формированию в семье транспортной культуры «Семьи пример – детям наука!».	В течение года	Инспектора ГИБДД, администрация школы, классные руководители
4	Проведение профилактической операции «Внимание дети!» (по отдельному плану).	Август-сентябрь Май-июль	Инспектора ГИБДД, зам директора Я.А. Гунченко
5	Составление схем безопасных маршрутов движения детей (первоклассников) в школу.	Сентябрь	Зам директора Я.А. Гунченко, классный руководитель 1 класса
6	Праздник «Посвящение в пешеходы» для 1-х классов.	Сентябрь	Заместитель директора Я.А. Гунченко
7	Недели безопасности.	Октябрь, декабрь, март, май	Инспектора ГИБДД, учитель ОБЖ Прудской О.Ю., классные руководители
8	Смотр-конкурс уголков безопасности дорожного движения.	1п/г учебного года	Заместитель директора Я.А. Гунченко
9	Смотр-конкурс детского рисунка «Пешеходный переход» (по Положению о проведении конкурса) (1-4 классы, 5-6 классы)	В течение года	Учитель изобразительного искусства Гецко Д.Д.
10	Профилактическая работа с учащимися – нарушителями ПДД	В течение года	Инспектора ГИБДД, Я.А. Гунченко, классные руководители

11	Беседы инспекторов ГИБДД по агитации и пропаганде безопасности дорожного движения	В течение года	Администрация школы, инспектора ГИБДД
12	Работа по планам классного руководителя (беседы, мероприятия, конкурсы по ПДД в классах)	В течение года	Классные руководители 1-11 классов
13	Проведение уроков-практикумов по закреплению навыков безопасного поведения на улично-дорожной сети города для учащихся	В течение года	Классные руководители 1-11 классов, отряд ЮИД (Попов И.В.)
14	Конкурс рисунков «Правила дорожные знать каждому положено!» (5-8 классы)	В течение года	Учитель изобразительного искусства Гецко Д.Д.
15	Информационный бюллетень «Впереди лето!»	Май	Зав. библиотекой Титова А.И.
16	Тематические выставки-стенды по ПДД	В течение года	Учитель ОБЖ Прудской О.Ю.
17	Работа школьного отряда ЮИД (по плану работы ЮИД)	В течение года	Попов И.В.
18	Участие в городском конкурсе «Безопасное колесо»	Март	Попов И.В.
19	Демонстрация видеороликов и фильмов по БДД на экране в холле школы для учащихся	В течение года	Инспектора ГИБДД, учитель ОБЖ Прудской О.Ю., классные руководители
20	Проведение инструктажей по ПДД и ТБ для учащихся во время проведения экскурсий, мероприятий школьного и городского уровня	В течение года	Классные руководители 1-11 классов
21	Работа с информ-стендами «Юный пешеход», «Внимание – дорога!»	В течение года	Попов И.В.
22	Распространение печатной продукции среди учащихся по ПДД, безопасности дорожного движения, в том числе изготовленных самостоятельно	В течение года	Инспектора ГИБДД, классные руководители
23	Проведение конкурса видеороликов по БДД	Январь-март	Классные руководители
24	Участие в районных конкурсах	Март	Классные руководители 1-11 классов, Попов И.В.
25	Проведение уроков-практикумов в автогородке по закреплению навыков безопасного поведения на улице	В течение года	Инспектора ГИБДД, отряд ЮИД (Попов И.В.)

**План  
общешкольных мероприятий  
по предупреждению детского дорожно-транспортного травматизма на  
учебный год**

<b>№ п</b>	<b>Мероприятие</b>	<b>Сроки</b>	<b>Ответственные</b>
1	Семинары с учителями начальных классов и классными руководителями: - о методике обучения учащихся Правилам дорожного движения. - о формах внеклассной работы по профилактике детского травматизма. - об организации работы на школьной транспортной площадке по привитию навыков соблюдения Правил дорожного движения.	Август  сентябрь  Март	Гунченко Я.А.
2	Заслушивание отчетов классных руководителей на педагогических советах о выполнении 10-часовой программы и проведенных профилактических мероприятиях	1 полугодие	Гунченко Я.А.
3	Беседы на общешкольных родительских собраниях на темы: “Как влияет на безопасность детей поведение родителей на дороге”; “Требования к знаниям и навыкам школьника, которому доверяется самостоятельное движение в школу и обратно”; “Использование движения родителей с детьми по улицам города (села) для обучения детей навыкам правильного поведения на дороге”	Сентябрь  Декабрь  Апрель  Март	Инспектора ГИБДД, классные руководители
4	Беседы по школьному радио: “Знай и соблюдай Правила дорожного движения”. “Про того, кто головой рисковал на мостовой” “Каждому должно быть ясно - на дороге кататься опасно” (на коньках, санках). “Рассказ об одном сборе” (утреннике, вечере, соревновании, конкурсе по безопасности движения) “Помни это юный велосипедист” “Здравствуй, лето!” (о поведении на дороге во время летних каникул)	Сентябрь  Январь  Апрель	Инспектора ГИБДД, Гунченко Я.А.

«Утверждаю»  
 Директор МОУ «Казинская СОШ»  
 Валуйского района Белгородской  
 области \_\_\_\_\_ В.Г.Попов

### План работы отряда ЮИД на учебный год

№ п/п	Содержание мероприятия	Участники	Месяц
1.	Подготовить и провести месячник по безопасности дорожного движения «Внимание, дети!»	1-11 классы	Сентябрь - апрель
2.	Провести познавательные беседы по ПДД с непосредственной помощью отряда ЮИД: <ul style="list-style-type: none"> <li>• Зачем нужно знать ПДД?</li> <li>• Осторожно, гололед!</li> <li>• Где можно кататься на лыжах, санках и коньках?</li> <li>• Поведение весной на льду.</li> <li>• Мой друг-велосипед.</li> <li>• Беседа об опасностях катания на роликовых коньках, скейтах по дорогам и местам, не предназначенных для этого.</li> </ul>	1-4 классы	В течение года
3.	Проводить рейды отряда ЮИД на улицах села с целью выявления пешеходов, нарушающих правила дорожного движения.	5-8 классы	В течение года
4.	Выпустить бюллетени, плакаты, рисунки с целью пропаганды ПДД среди учащихся.	1-6 классы	В течение года
5	Провести общешкольное родительское собрание с участием инспектора дорожно-патрульной службы С.С. Устенко	Родители учащихся	ноябрь
6.	Выпуск и распространение листовок «Водитель, внимание, дети!»	6-11 классы	В течение года
7.	Принять участие в городских соревнованиях отрядов ЮИД «Безопасное колесо»	5-7 классы	По плану
8.	Уроки творчества «Знаки своими руками»	Отряд ЮИД	Декабрь
9.	Оформить уголок по ПДД	Отряд ЮИД	Сентябрь
10.	Организовать учебу членов отряда ЮИД в соответствии с программой	Инспектора ГИБДД, Попов И.В.	В течение года

Руководитель: Попов И.В.

«Утверждаю»  
Директор МОУ «Казинская СОШ»  
Валуйского района Белгородской  
области \_\_\_\_\_ В.Г.Попов

## План занятий с юными инспекторами движения

### Занятие № 1

**Содержание занятия:** Положение об отряде ЮИД. Определение состава и структуры отряда. Выборы командира отряда, его заместителя, командиров групп. Разработка символа отряда, выбор девиза, разучивание отрядной песни. Выбор редколлегии, печатного органа отряда.

**Задание:** Изготовить и вывесить в школе многоцветный плакат о целях и задачах ЮИД, порядке вступления в него, предстоящей работе. За счет школьных средств (или других) приобрести брошюры с текстом Правил дорожного движения, по возможности, форму для ЮИД, рабочие тетради.

### Занятие № 2

**Содержание занятия:** История автотранспорта и безопасности движения. Автомобили, мотоциклы и велосипеды. Правила дорожного движения, их история.

**Задание:** Рекомендовать прочтение книги И. Серебрякова “Знакомьтесь, автомобиль” и т.п. Сфотографировать на улицах города автомобили различных марок и видов. Поместить фотографии автомобилей в рабочие тетради или на стенд. Провести с учащимися 1 - 2-х классов беседы по истории советских и российских автомобилей, сопроводить беседы фотоснимками. Провести уроки рисования, на которых предложить детям нарисовать различные автомобили, мотоциклы, велосипеды. Написать рассказ “Автомобиль”. Подготовить сценки и другие номера художественной самодеятельности на тему Правил дорожного движения

### Занятие № 3

**Содержание занятия:** Элементарные вопросы теории движения автомобиля. Разгон, торможение, занос. Влияние погодных условий на движение автомобиля. Время реакции водителя. Демонстрация в реальных условиях тормозных возможностей автомобиля. Посещение площадки контроля технического состояния транспорта.

**Задание:** Нарисовать схему остановочного пути автомобиля и с помощью этой схемы провести в младших классах беседы о недопустимости перехода проезжей части перед приближающимся транспортом.

### Занятие № 4

**Содержание занятия:** Правила дорожного движения. Общие положения. Общие обязанности водителя. Обязанности пешеходов и пассажиров.

**Задание:** Изготовить макет дорожного знака “Пешеходный переход”. Провести в

младших классах занятие на тему “Пешеходный переход”: начертить перекресток и изучить с детьми правила перехода дороги. Сфотографировать пешеходов, нарушающих ПДД и придумать под снимками интересные надписи. Из картона изготовить макет перекрестка с разметкой проезжей части, дорожными знаками, использовать макет при проведении игр с учащимися младших классов по безопасности движения.

### ***Занятие № 5***

**Содержание занятия:** Правила дорожного движения. Разметка дороги. Места перехода проезжей части. Где и как двигаться пешеходам вдоль дорог. Перекрестки и их виды.

**Задание:** Изучить разметку проезжей части. Начертить схемы перекрестков различных видов. Сфотографировать движение на одном из перекрестков. Придумать и провести в подшефном классе игру “Наш перекресток”. Написать в школьную газету заметку под названием “На перекрестке”.

### ***Занятие № 6***

**Содержание занятия:** Организация дорожного движения. Предмет организации дорожного движения транспорта и пешеходов. Планирование дорожной сети в городе. Развитие технических средств регулирования движения. Экскурсия на специальный участок организации движения и ознакомление ЮИД с работой и текущими задачами организации движения. Беседа с работниками отделения организации движения.

**Задание:** Подготовить и провести в подшефном классе занятие. «Какими станут улицы нашего города». Сфотографировать и поместить в отрядном альбоме фотоснимки средств организации и регулирования движения. Подсчитать общее количество и определить состояние транспортного потока на дороге, прилегающей к школе или по местам жительства, занести наблюдения в рабочую тетрадь.

### ***Занятие № 7***

**Содержание занятия:** Правила дорожного движения. Светофорное регулирование движения транспорта и пешеходов. Значение сигналов светофора. Поведение пешеходов на перекрестке. Сигналы автомобиля.

**Задание:** Изучить фазы цикла светофора. Сфотографировать работающий светофор. Провести для учащихся подшефных классов занятие “Трехцветный друг”. Изготовить макет светофора и продемонстрировать его работу в младших классах и в детском саду. Написать рассказ или стихотворение о светофоре.

### ***Занятие № 8***

**Содержание занятия:** Правила дорожного движения. Дорожные знаки и их группы. Значение отдельных дорожных знаков. Ответственность за повреждение дорожных знаков. Ознакомление с инструкцией и порядком установления дорожных знаков

**Задание:** Подготовить и провести в подшефном классе занятие на тему: “Сами не видят - другим показывают”. Зарисовать в рабочей тетради дорожные знаки,

написать их название и значение. Изготовить на картоне дорожные знаки. Сфотографировать на дорогах дорожные знаки и поместить снимки в альбом.

### ***Занятие № 9***

**Содержание занятия:** Сигналы регулировщика. Изучение и тренировка в подаче сигналов регулировщика. Наблюдение за работой регулировщика.

**Задание:** отработать все сигналы регулировщика с жезлом перед зеркалом. Провести в подшефном классе занятие “Регулировщик - постовой”. Изготовить для отряда в школьной мастерской жезлы. На перекрестке сфотографировать регулировщика и фото поместить в альбом. Выпустить стенгазету о работе отряда ЮИД.

### ***Занятие № 10***

**Содержание занятия:** Общие вопросы порядка движения, остановки, стоянки транспортных средств, отдельные вопросы проезда перекрестков, пешеходных переходов, остановок общественного транспорта и железнодорожных переездов.

**Задание:** С помощью макета усвоить принципы проезда перекрестков. Сфотографировать движение транспорта на перекрестке. Провести в подшефном классе или детском саду игру “Мы на перекрестке”, начертить схему перекрестков в рабочих тетрадях.

### ***Занятие № 11***

**Содержание занятия:** Правила для велосипедистов.

**Задание:** Рекомендовать прочтение книги А. Седова “Твой Друг велосипед”, нарисовать дорожные знаки, запрещающие проезд на велосипеде, а также знаки велосипедных дорожек. Взять на учет школьников, имеющих велосипеды, провести проверку их технического состояния и зачет по знанию велосипедистами Правил дорожного движения. Выявить подростков -нарушителей ПДД в микрорайоне, сфотографировать их и поместить фотоснимки в газете отряда.

### ***Занятие № 12***

**Содержание занятия:** Основы права. Права, обязанности, ответственность граждан за их выполнение по закону. Нормативное регулирование в сфере безопасности дорожного движения. Ответственность за безопасность движения и эксплуатацию автотранспорта.

**Задание:** распространить в микрорайоне школы листовки ГИБДД с призывом к населению о необходимости выполнения ПДД. Выпустить газету о работе отряда ЮИД.

### ***Занятие № 13***

**Содержание занятия:** История милиции. История службы ГАИ, ГИБДД. Текущая работа ГИБДД. ближайшие задачи по обеспечению безопасности дорожного движения. Роль отрядов и групп ГИБДД в решении вопросов предупреждения детского дорожного травматизма. Формы работы ЮИД, фотосъемки, киносъемки, звукозапись, концерты, парад отрядов, встречи с интересными людьми.

**Задание:** Провести занятия по истории милиции. Провести встречу отряда ЮИД с отличниками милиции, ГИБДД.

### ***Занятие № 14***

**Содержание занятия:** Номерные, опознавательные и предупреждающие знаки, надписи и обозначения. ЮИД - активный помощник работников ГИБДД в предупреждении аварий, раскрытии автотранспортных происшествий. Основы криминалистики.

**Задание:** Сфотографировать или нарисовать номерные знаки, опознавательные надписи и обозначения на транспортных средствах. Изучить с работниками ГИБДД способы расследования транспортных происшествий, распространить листовки ГИБДД для авто-мотолюбителей. Провести утренник “Светофор - наш друг” в подшефных классах.

### ***Занятие № 15***

**Содержание занятия:** Основы фотодела. Принцип действия фотоаппарата, выбор объектов съемки, техника съемки, фоторепортаж по безопасности движения.

**Задание:** Провести в подшефных классах занятие “Они нарушают правила дорожного движения”. По итогам патрулирования сделать фоторепортаж.

### ***Занятие № 16***

**Содержание занятия:** Устная пропаганда ПДД среди учащихся младших классов и воспитанников детских садов. Подготовить и провести беседу по ПДД. Наглядные пособия, техника их изготовления и применения. Проведение игры с дошкольниками по безопасности движения.

**Задание:** Составить тексты бесед по правилам движения для дошкольников. Использовать наглядные пособия для проведения бесед.

### ***Занятие № 17***

**Содержание занятия:** Оформление школьного стенда по ПДД. Помощь младшим классам в оформлении уголков безопасности движения.

**Задание:** оформить наглядную агитацию в школе по ПДД.

### ***Занятие № 18***

**Содержание занятия:** Марш-парад отрядов ЮИД по улицам микрорайона. Посещение ГИБДД и присутствие на разводе инспекторского состава.

**Задание:** Рассказать младшим классам об экскурсии в ГИБДД.

### ***Занятие № 19***

**Содержание занятия:** Документы отряда ЮИД. Порядок их хранения. Форма ЮИД. Тренировка в регулировании движения с помощью жезла.

**Задание:** Подготовка выступления художественной самодеятельности. Экскурсия в РОВД (ГИБДД, автохозяйство, на пост регулирования движения, на пост-пикет).

### ***Занятие № 20***

Зачет по ПДД



«Утверждаю»  
Директор МОУ «Казинская СОШ»  
Валуйского района Белгородской  
области \_\_\_\_\_ В.Г.Попов

**План  
работы классного руководителя  
по профилактике детского дорожно-транспортного травматизма**

<b>№ п. п</b>	<b>Мероприятие</b>	<b>Сроки</b>	<b>Ответственные</b>
1	Проведение уроков изучения Правил дорожного движения согласно программе	В течение года	Инспектора ГИБДД, классные руководители
2	Проведение на родительском собрании беседы “Будьте примером для детей в правильном поведении на дороге”	В течение года	Инспектора ГИБДД, классные руководители
3	Проведение утренника “Мы по улицам идем”	В течение года	Классные руководители, учитель ОБЖ
4	Организация конкурсов на лучший рисунок, рассказ, исполнение стихотворения по безопасности движения	В течение года	Классные руководители, зам. директора Гунченко Я.А..
5	Проведение бесед-“минуток” по профилактике несчастных случаев с детьми на дороге (в начальных классах ежедневно на последнем уроке)	В течение года	Классные руководители
6	Участие в проведении “Недели безопасности” (по плану школы)	сентябрь	Инспектора ГИБДД, классные руководители, учитель ОБЖ

**Методическая база школы по ПДД**  
**Учебные пособия, журналы, газеты по ПДД**

1. Сборник задач по основам безопасности дорожного движения 4-9 класс
2. Безопасность на улицах и дорогах
3. Правила дорожного движения

Электронные версии  
программ и фильмов по ПДД

1. Безопасность на улицах и дорогах
2. Азбука пешехода
3. Безопасность детей в транспортном мире
4. Азбука дорожной науки
5. Не игра

## Памятка родителям при составлении безопасного маршрута школьника

Дорогие родители! Помогите вашему ребенку сохранить жизнь и здоровье на дороге. Эту трудную задачу облегчит создание вами семейных учебных пособий. Вместе с детьми составьте схему маршрута «Дом - школа - дом» с детальным описанием особенностей каждого перехода через дорогу и мест, требующих повышенного внимания. Могут быть полезными схемы других постоянных маршрутов вашей семьи («Дом - музыкальная школа», «Дом - дом бабушки» и т.д.), а также планы окрестностей дома и школы с их описанием.

### *Текст к плакату:*

Переход

Если у тротуара стоят машины, не выходи из-за них, отойди подальше, чтобы был обзор.

Пропусти едущую машину, подожди: не скрыта ли за проехавшей встречная.

Осторожно: обзору улицы мешают деревья.

Местный проезд

При движении по проезду не болтать с приятелем, не бежать. Здесь тротуар и дорога вместе.

«Пустынная» улица

Даже если не видно машин, приостановись, осмотрись и переходи шагом.

Улица с интенсивным движением

Такую улицу безопаснее переходить только по обозначенным пешеходным переходам.

ДОМ и прилегающая территория

Особенности улиц, внутриквартальных проездов, стоящие машины, места ограниченного обзора (домами, деревьями), остановки автобуса, игровые площадки рядом с дорогой.

Остановка автобуса.

Внимание! Стоящий автобус может ограничивать обзор!

Проезд в дворовую территорию.

Остановись для наблюдения, как при переходе проезжей части: убедись, что из двора не выезжает машина.

Регулируемый перекресток.

Всегда дождись зеленого сигнала светофора!

Перед тем как переходить дорогу, убедись, что на твоём пути нет машин, поворачивающих под зеленую стрелку светофора.

Остановка автобуса.

Торговая палатка.

Еще одна «помеха обзору»

ШКОЛА и прилегающая территория.

Особенности улиц, все места с ограниченным обзором, основные помехи обзору, основные маршруты перехода улиц детьми, идущими в школу и из нее.

Образцы характеристик особенностей улиц:

- Узкая улица с интенсивным движением (на узких улицах пешеход менее осторожен, чаще невнимателен, так как для перехода улицы требуются считанные секунды).

- Узкая улица с неинтенсивным движением (на таких улицах зачастую пешеход выходит на проезжую часть, даже не осмотрев ее).
- Широкая улица с интенсивным движением (переход таких улиц опасен тем, что за время перехода обстановка на дороге может внезапно измениться, а пешеход не может так быстро покинуть дорогу, как на узких улицах).
- Большое число стоящих автомобилей (помехи обзору).
- Обзору проезжей части улицы мешают кусты, деревья.
- Дома, расположенные близко к проезжей части улицы - ограничивают обзор пешеходов, детей.
- Машины могут появиться неожиданно из-за поворота.
- Движение машин с высокими скоростями.
- Выезд транспорта из ворот предприятия (въезд).
- Возможно движение транспорта задним ходом.
- Обзор ограничен павильоном остановки общественного транспорта.
- Две остановки одна недалеко от другой («пересадочный пункт»).
- Движение военных, учебных или личных машин (неумелые водители).
- Уклон, поворот (возможность выезда машин на встречную полосу, на обочину, на тротуар при скользкой проезжей части).
- Движение крупногабаритных машин (автобусы, грузовики). Вероятны случаи, когда за одной машиной скрыта другая - движущаяся в ту же сторону или навстречу.

Рекомендуем:

1. Вместе с ребенком пройти по рекомендуемому маршруту, обсудив места, требующие повышенного внимания. Обязательно обозначить, по какому маршруту идти нельзя.
2. Дома вместе с ребенком составить схему рекомендуемого маршрута и описание к ней.
3. Пройти маршрут вместе с ребенком повторно, попросив его объяснить взрослому, как правильно поступать в том или ином случае.
4. Регулярно тренировать внимание ребенка, превращая его знания в навыки поведения.

## **Памятка школьнику БЕЗОПАСНОСТЬ НА ДОРОГЕ**

Ежегодно в России жертвами дорожно-транспортных происшествий становятся дети. Каждый день вы выходите на улицу и становитесь участниками дорожного движения. Очень часто ребята нарушают правила дорожного движения или вовсе их не знают. Давайте сейчас, прочитав эту памятку, запомним основные правила и не будем их нарушать.

### ***ОСНОВНЫЕ ПРАВИЛА БЕЗОПАСНОГО ПОВЕДЕНИЯ НА ДОРОГЕ***

Никогда не выбегайте на дорогу перед приближающимся автомобилем. Это опасно, потому что водитель не может остановить машину сразу.

Дорогу необходимо переходить в специально установленных местах по пешеходному переходу.

На проезжую часть выходите только после того, как убедитесь в отсутствии приближающегося транспорта и слева и справа.

Выйдя из автобуса, не выбегайте на дорогу. Подождите, пока автобус отъедет, и только потом, убедившись в отсутствии машин, переходите дорогу.

Опасно выезжать на проезжую часть на скейтах и роликовых коньках.

Не выбегайте на дорогу вне зоны пешеходного перехода, в этом месте водитель не ожидает пешеходов и не сможет мгновенно остановить автомобиль.

Опасно играть в мяч и другие игры рядом с проезжей частью, лучше это делать во дворе или на детской площадке.

Умейте пользоваться светофором.

Помните! Только строгое соблюдение

Правил дорожного движения защищает всех вас от опасностей на дороге.

## Памятка

### для родителей по обучению детей правилам дорожного движения

Не спешите, переходите дорогу размеренным шагом. Выходя на проезжую часть дороги, прекратите разговаривать - ребенок должен привыкнуть, что при переходе дороги нужно сосредоточиться.

Не переходите дорогу на красный или желтый сигнал светофора, как бы вы при этом не торопились. Переходите дорогу только в местах, обозначенных дорожным знаком “Пешеходный переход”. Из автобуса, троллейбуса, трамвая, такси выходите первыми. В противном случае ребенок может упасть или побежать на проезжую часть.

Привлекайте ребенка к участию в ваших наблюдениях за обстановкой на дороге, показывайте ему те машины, которые готовятся поворачивать, едут с большой скоростью и т.д.

Не выходите с ребенком из-за кустов или машины, не осмотрев предварительно дорогу, – это типичная ошибка и нельзя допускать, чтобы дети ее повторяли.

Не разрешайте детям играть вблизи дороги и на проезжей части.

### Памятка для родителей по правилам дорожного движения

Необходимо учить детей не только соблюдать Правила движения, но и с самого раннего возраста учить их наблюдать и ориентироваться. Нужно учитывать, что основной способ формирования навыков поведения – наблюдение, подражание взрослым, прежде всего родителям. Многие родители, не понимая этого, личным примером обучают детей неправильному поведению.

Находясь с ребенком на проезжей части, не спешите, переходите дорогу размеренным шагом. Иначе вы научите спешить там, где надо наблюдать и обеспечить безопасность.

Не посылайте ребенка переходить или перебегать дорогу впереди вас – этим вы обучаете его идти через дорогу, не глядя по сторонам. Маленького ребенка надо крепко держать за руку, быть готовым удерживать при попытке вырваться – это типичная причина несчастных случаев.

Учите ребенка смотреть. У ребенка должен быть выработан твердый навык: прежде чем сделать первый шаг с тротуара, он поворачивает голову и осматривает дорогу во всех направлениях. Это должно быть доведено до автоматизма.

Учите ребенка замечать машину. Иногда ребенок не замечает машину или мотоцикл издалека. Научите его всматриваться вдаль.

Учите ребенка оценивать скорость и направление будущего движения машины. Научите ребенка определять, какая едет прямо, а какая готовится к повороту.

Твердо усвойте сами и научите ребенка, что входить в любой вид транспорта и выходить из него можно только тогда, когда он стоит. Объясните ребенку, почему нельзя прыгать на ходу.

**Список членов ЮИД**  
**МОУ «Казинская СОШ»**  
Валуйского района Белгородской области

<b>№</b>	<b>Фамилия Имя</b>	<b>Класс</b>
1.	Шевченко Сергей	9 класс
2.	Лисиченко Евгений	9 класс
3.	Дуюн Иван	9 класс
4.	Каверина Александра	9 класс
5.	Ободенко Варвара	9 класс
6.	Форостова Софья	9 класс
7.	Чашин Никита	9 класс
8.	Шаруденко Вероника	9 класс
9.	Шевченко Сергей	9 класс
10.	Прудской Кирилл	8 класс
11.	Кутья Юлиана	8 класс
12.	Мирошниченко Вадим	8 класс
13.	Посохова Ангелина	8 класс
14.	Голубцов Константин	8 класс
15.	Бугров Денис	8 класс

**Состав комиссии МОУ «Казинская СОШ»**  
**«За безопасность дорожного движения»**

1. Попов В.Г. – директор МОУ «Казинская СОШ»
2. Попов И.В. – учитель технологии
3. Прудской О.Ю. – учитель ОБЖ
4. Рябикин Ю.С. – родитель
5. Бугров Н.В. - родитель